

# **MIETSPIEGEL**

- Qualifizierter Mietspiegel gem. § 558d Abs. 1 Bürgerliches Gesetzbuch (BGB) -

## **FÜR NICHT PREISGEBUNDENE WOHNUNGEN IN DER STADT EMSDETTEN**

Stichtag: 01.09.2020

**Die Mietspiegelaufstellung wurde fachlich begleitet und anerkannt von:**

Deutscher Mieterbund Münster und Umgebung e.V. – Mieterverein Münster

Haus & Grund Emsdetten und Umgebung e.V.

Stadt Emsdetten

Gutachterausschuss für Grundstückswerte im Kreis Steinfurt

# Inhaltsverzeichnis

<b>1. Vorbemerkungen</b> .....	<b>3</b>
Wann kann die Miete angepasst werden? .....	3
Wie wird der Begriff „Miete“ im Mietspiegel verwendet? .....	3
<b>2. Informationen zum Mietspiegel Emsdetten</b> .....	<b>5</b>
Wie erfolgte die Auswertung für den Mietspiegel? .....	5
Für welche Objekte gilt der Mietspiegel? .....	5
<b>3. Welche Merkmale beeinflussen die Miethöhe in der Stadt Emsdetten? .....</b>	<b>7</b>
3.1 Gebäudeart .....	7
3.2 Wohnfläche .....	7
3.3 Fiktive Baujahresgruppe .....	7
3.4 Wohnungsausstattung .....	8
3.5 Großvermieter .....	8
3.6 Wohnlage .....	8
3.7 Parkmöglichkeit .....	9
3.8 Etagentyp .....	9
3.9 Energieverbrauch .....	9
Mieten für Einfamilienhäuser .....	10
Stellplatz-, Garagen- und Carportmieten .....	10
<b>4. Wie wende ich den Mietspiegel an? .....</b>	<b>11</b>
4.1 Ermittlung der fiktiven Baujahresgruppe .....	11
4.2 Ermittlung der Wohnungsausstattung .....	11
Mietwerttabellen .....	12
Anlagen .....	12

# 1. Vorbemerkungen

Der vorliegende qualifizierte Mietspiegel für nicht preisgebundene Wohnungen wurde nach wissenschaftlichen Grundsätzen erstellt und dient als Richtlinie zur Ermittlung der ortsüblichen Vergleichsmiete. Die Zielsetzung des Mietspiegels ist dabei die Schaffung einer Markttransparenz im Stadtgebiet Emsdetten.

Er bietet den Mietvertragsparteien eine Orientierungsmöglichkeit, um in eigener Verantwortung die Miethöhe abgestimmt auf die jeweiligen Wohnungseigenschaften (Ausstattung, Wohnfläche, ...) zu vereinbaren. Hierdurch wird ein wichtiger Beitrag zur Vermeidung von Konflikten zwischen den Vertragsparteien geleistet.

Der Mietspiegel ist nur richtig anwendbar, wenn die nachstehenden Erläuterungen und Hinweise beachtet werden.

## Wann kann die Miete angepasst werden?

Wesentliche gesetzliche Bestimmungen über die Miethöhe finden sich in den §§ 558, 558a bis 558d des Bürgerlichen Gesetzbuches. Im Folgenden wird auf die zum Stichtag (01.09.2020) gültige Fassung Bezug genommen.

Der Mietspiegel stellt, neben den drei vergleichbaren Wohnungen, dem Sachverständigengutachten und der Auskunft aus der Mietdatenbank, eine der gesetzlichen Möglichkeiten für die Ermittlung der ortsüblichen Vergleichsmiete nach § 558a BGB dar. Auf seiner Grundlage können sich die Mietvertragsparteien bei bestehenden Mietverhältnissen in einem fairen Interessenausgleich über eine angemessene Miethöhe einigen, ohne selbst Vergleichsobjekte ermitteln oder erhebliche Kosten für Gutachten aufwenden zu müssen.

Bei einer Neuvermietung kann eine vom Mietspiegel abweichende Miete vereinbart werden.

## Wie wird der Begriff „Miete“ im Mietspiegel verwendet?

Bei den im Mietspiegel ausgewiesenen Beträgen handelt es sich um die Nettokaltmiete pro Quadratmeter Wohnfläche. Dies ist der im Rahmen des Mietvertrags bzw. der letzten Mieterhöhung vereinbarte Mietzins für die Überlassung der Wohnung einschließlich der in ihm enthaltene Modernisierungs- und Instandsetzungszuschläge aufgrund von Instandsetzungsvereinbarungen, jedoch **ohne** umlagefähige Nebenkosten.

Umlagefähige Nebenkosten gemäß der Verordnung über die Aufstellung von Betriebskosten (Betriebskostenverordnung – BetrKV) vom 25. November 2003 (BGBl. I S. 2346, 2347), die durch Artikel 4 des Gesetzes vom 3. Mai 2012 (BGBl. I S. 958) geändert wurde, sind in den Mieten des Mietspiegels nicht enthalten und können bei entsprechenden mietvertraglichen Regelungen zusätzlich durch den Vermieter erhoben werden.

Diese sind:

- die laufenden öffentlichen Lasten des Grundstücks (Grundsteuer)
- die Kosten der Wasserversorgung und Entwässerung
- die Kosten der zentralen Heizungsanlage und Warmwasserversorgung
- die Kosten des maschinellen Personen- oder Lastenaufzuges
- die Kosten der Straßenreinigung und Müllbeseitigung
- die Kosten der Gebäudereinigung und Ungezieferbekämpfung
- die Kosten der Gartenpflege und Beleuchtung
- die Kosten der Schornsteinreinigung
- die Kosten der Sach- und Haftpflichtversicherung
- die Kosten für den Hauswart
- die Kosten des Betriebs für Antennenanlagen und Internetanschluss
- die Kosten des Betriebs der Einrichtungen für die Wäschepflege
- sonstige Betriebskosten, die oben nicht genannt wurden.

## **2. Informationen zum Mietspiegel Emsdetten**

### **Wie erfolgte die Auswertung für den Mietspiegel?**

Die Angaben dieses Mietspiegels beziehen sich auf die Mietpreise in der Stadt Emsdetten nach dem Stichtag 01.09.2020.

Der Mietspiegel basiert auf einer Umfrage von Anfang Juli bis Ende August 2020. Bei dieser Umfrage wurden ca. 1500 Eigentümer angeschrieben und um Angaben zu den vermieteten Wohnungen gebeten. Von rd. 670 Eigentümern wurden rd. 2060 Fragebogen beantwortet. Nach verschiedenen Qualitätssicherungsverfahren konnten letztlich rd. 1310 Wohnungen in die Auswertung eingehen, und damit für diesen Mietspiegel genutzt werden.

Die Auswertung erfolgte nach dem statistischen Verfahren der multiplen linearen Regressionsanalyse. In der Regressionsanalyse soll die Miete einer Wohnung durch ihre Wohnungsmerkmale beschrieben werden. Dieser Zusammenhang wird in einer mathematischen Formel dargestellt. Jedes Merkmal (z. B. die Größe, das fiktive Baujahr, die Ausstattung, ...) leistet einen Beitrag zum Mietpreis der Wohnung. Das Zusammenwirken aller Merkmale ergibt die Miete der Wohnung.

### **Für welche Objekte gilt der Mietspiegel?**

Im Mietspiegel sind Mieten von Wohnungen in Zweifamilienhäusern, Mehrfamilienhäusern, Wohn- und Geschäftshäusern sowie Einliegerwohnungen in Einfamilienhäusern mit einer Wohnfläche von 30 m<sup>2</sup> bis 120 m<sup>2</sup> und einem Baujahr nach 1948 berücksichtigt. Mieten für Wohnungen mit kleinerer oder größerer Wohnfläche sowie älteren Baujahres können deshalb nicht unmittelbar aus dem Mietspiegel abgelesen werden.

Dieser Mietspiegel gilt grundsätzlich für alle vermieteten Wohnungen im Stadtgebiet von Emsdetten. Dabei ist folgender Wohnraum ausgenommen:

- Wohnungen, deren Erstellung oder Modernisierung mit Mitteln öffentlicher Haushalte gefördert wurden und deren Miethöhe deshalb einer Preisbindung unterliegen,
- Wohnungen mit gemäß Mietvertrag gewerblich oder teilgewerblich genutzten Räumen,
- Werks-, Dienst- oder Hausmeisterwohnungen,
- Wohnungen in Heimen,
- Wohnraum, der nur zum vorübergehenden Gebrauch mit einer Vertragsdauer von maximal einem halben Jahr vermietet ist,
- Wohnungen mit Zeitmietvereinbarungen und festen Mietzinsvereinbarungen über eine Zeitdauer von mehr als drei Jahren,
- Wohnungen, die neu geschaffen sind und das erste Mal bezogen werden.

Angaben zu vermieteten Einfamilienhäusern, Reihenhäusern und Doppelhaushälften wurden im Mietspiegel gesondert betrachtet. Hierzu wird auf den Abschnitt „Mieten für Einfamilienhäuser“ auf Seite 10 verwiesen.

Durchschnittsmieten für PKW-Stellplätze, Garagen und Carports sind gesondert ausgewiesen und nicht in den Nettokaltmieten enthalten. Hierzu wird auf den Abschnitt „Stellplatz-, Garagen- und Carportmieten“ auf Seite 10 verwiesen.

### **3. Welche Merkmale beeinflussen die Miethöhe in der Stadt Emsdetten?**

Nach der statistischen Analyse hängt in der Stadt Emsdetten die Höhe der Miete einer Wohnung von folgenden Merkmalen ab:

#### **3.1 Gebäudeart**

Die Gebäudeart gibt den Typ des Gebäudes an, in dem sich eine vermietete Wohnung befindet. Unterschieden wird in diesem Mietspiegel zwischen Wohnungen in:

- Einfamilienhäusern
- Wohn- und Geschäftshäuser
- Zwei- und Mehrfamilienhäuser

#### **3.2 Wohnfläche**

Als Wohnfläche ist für den Mietspiegel die Quadratmeterzahl der Fläche maßgebend, die in dem Mietvertrag festgehalten wurde.

In der Mietwerttabelle werden Wohnungen gemäß ihrer Fläche in drei Größengruppen eingeteilt:

- 30 m<sup>2</sup> bis 60 m<sup>2</sup>
- 61 m<sup>2</sup> bis 90 m<sup>2</sup>
- 91 m<sup>2</sup> bis 120 m<sup>2</sup>

Für Einfamilien-, Reihenmittel-, oder Reihenendhäuser sowie Doppelhaushälften gelten abweichend folgende drei Größengruppen:

- bis 90 m<sup>2</sup>
- 91 m<sup>2</sup> bis 120 m<sup>2</sup>
- ab 121 m<sup>2</sup>

#### **3.3 Fiktive Baujahresgruppe**

Die fiktive Baujahresgruppe ist die Baujahresgruppe, welche sich aus dem Ursprungsbaujahr unter Berücksichtigung eventuell durchgeführter Modernisierungsmaßnahmen ergibt. Modernisierungsmaßnahmen können den Standard einer Wohnung verändern. Für die Ermittlung der fiktiven Baujahresgruppe, welche benötigt wird um die individuelle Miete berechnen zu können, werden die Modernisierungsmaßnahmen gewertet. Diese Wertung kann Einfluss auf die Einstufung in eine fiktive Baujahresgruppe nehmen. Teilweise behalten die Wohnungen den Charakter des Ursprungsbaujahres, teilweise können sie den Standard einer neu erstellten Wohnung erreichen.

Folgende fiktive Baujahresgruppen werden in der Mietwerttabelle unterschieden:

- Gruppe I: bis 1970
- Gruppe II: 1971 – 1980
- Gruppe III: 1981 – 1990
- Gruppe IV: 1991 – 2000
- Gruppe V: 2001 – 2010
- Gruppe VI: 2011 – 2020

Für Einfamilien-, Reihenmittel-, oder Reihenendhäuser sowie Doppelhaushälften gelten abweichend folgende fiktive Baujahresgruppen:

- Gruppe I: bis 1990
- Gruppe II: 1991 – 2000
- Gruppe III: 2001 – 2010
- Gruppe IV: 2011 – 2020

### 3.4 Wohnungsausstattung

Für die Ermittlung der Miete ist die Wohnungs- und Gebäudeausstattung maßgeblich, die durch den Vermieter gestellt wurde. Vom Mieter auf eigene Kosten geschaffene Ausstattungsmerkmale bleiben unberücksichtigt.

Es werden folgende Ausstattungsgruppen für die Berechnung der Miete gebildet:

- Einfache Ausstattung
- Normale Ausstattung
- Gehobene Ausstattung

Den Mietangaben in der Mietwerttabelle liegt die **normale** Ausstattung zugrunde. Diese Ausstattung entspricht dem Standard und umfasst im Wesentlichen folgende Merkmale:

- Balkon / Loggia
- Laminat / Fliesen
- abgeschlossene Wohnung
- Außenjalousien / Fensterläden
- Gegensprechanlage an der Haustür
- Wasch-, Trocken-, Fahrradkeller, etc.
- TV - Kabelanschluss / Satellitenanlage
- keine Baumängel und Bauschäden am Gebäude und in der Wohnung

### 3.5 Großvermieter

Die Stichprobe für die Stadt Emsdetten enthält rd. 990 Wohnungen (rd. 75%), die von Einzelvermietern und rd. 330 Wohnungen (rd. 25%), die durch einen Großvermieter vermietet werden.

Bei dem genossenschaftlichen Großvermieter, der Teil dieser Datenerhebung ist, erfolgt unter Beachtung der sonstigen hier aufgeführten Einflussmerkmale ein Abschlag von 11 %, der im Rahmen des Umrechnungskoeffizienten angesetzt wird.

### 3.6 Wohnlage

Für die Berechnung der Miete werden folgende Wohnlagen in Emsdetten gebildet:

- Einfache Wohnlage
- Mittlere Wohnlage
- Gute Wohnlage

Die „**einfache**“ Wohnlage ist gekennzeichnet z. B. durch erhebliche Lärm- und Abgasbeeinträchtigungen, hervorgerufen durch Verkehrs- oder Industrieemissionen. Sie ist vornehmlich an den Verkehrsknotenpunkten, den innerstädtischen



Durchgangsstraßen und den emissionsstarken Industriebetrieben zu finden. Eine große Entfernung zum Stadtkern, fehlende öffentliche Einrichtungen und/oder fehlende Einkaufsmöglichkeiten in der nahen Umgebung können ebenso dazu führen, dass ein Gebiet als "einfache Wohnlage" bezeichnet wird.

Die „mittlere“ Wohnlage ist gekennzeichnet z. B. durch eine mäßige bis geringe Belästigung durch Emissionen (z.B. Lärm, Abgas, Rauch). Die Bebauung ist stadttypisch, ein- bis dreigeschossig und durchgrünt.

Die „gute“ Wohnlage ist z. B. durch vorwiegende Einzelbebauung mit reichlich Grün- und Freiflächen gekennzeichnet. Eine Beeinträchtigung durch Emissionen ist kaum vorzufinden. Straßen und Wege sind gut ausgebaut. Häufig ist die gute Wohnlage in den verkehrsarmen und reichlich durchgrünten Nebenstraßen in Innenstadtnähe zu finden.

Ein Großteil der Wohnungen in Wohn- und Geschäftshäuser, Zwei- und Mehrfamilienhäuser sowie Einliegerwohnungen in Einfamilienhäusern in der Stadt Emsdetten kann der „mittleren“ und „guten“ Wohnlage zugeordnet werden.

### **3.7 Parkmöglichkeit**

Bei der Mietspiegelbewertung für die Stadt Emsdetten wurde anhand des bestehenden Datensatzes untersucht, inwiefern sich eine Parkmöglichkeit auf den Mietpreis einer Wohnung auswirkt. Dabei wurde zwischen folgenden Parkmöglichkeiten unterschieden:

- Garage (Einzel- und Sammelgarage)
- Carport
- Stellplatz
- Keine Abstellmöglichkeit

Der materielle Mietwert einer Parkmöglichkeit wurde in dem Merkmal nicht mit einbezogen. Hierfür sind separat Mieten von Garagen, Carports und Stellplätzen ausgewertet worden. Diese finden sich unter dem Abschnitt „Stellplatz-, Garagen- und Carportmieten“ des Mietspiegels.

### **3.8 Etagentyp**

Für die Bestimmung der Miete einer Wohnung, ist sie einer Etage zuzuordnen. Dabei wird unterschieden, ob ein Aufzug in der entsprechenden Etage vorhanden oder nicht vorhanden ist. Die Gruppeneinteilung für das Merkmal Etagentyp sieht wie folgt aus:

- Dachgeschoss mit Aufzug
- Dachgeschoss ohne Aufzug
- Obergeschoss mit Aufzug
- Obergeschoss ohne Aufzug
- Erdgeschoss

### **3.9 Energieverbrauch**

Bei der Vermietung von Wohnungen ist die Vorlage eines Energieausweises seit dem Jahr 2014 verpflichtend. Hiernach hat die Vermieterin oder der Vermieter den Mieter oder der Mieterin vor Abschluss eines Mietvertrages über den Energiebedarf der

Wohnung mittels Energieausweis zu informieren. Der Energieausweis kann als Bedarfs- oder Verbrauchsausweis erstellt werden.

Es werden folgende Energieverbrauchsgruppen für die Berechnung der Miete gebildet:

- Keine Angabe / kein Energieausweis
- bis 50 kWh / (m<sup>2</sup> \* a)
- 51 – 100 kWh / (m<sup>2</sup> \* a)
- 101 – 150 kWh / (m<sup>2</sup> \* a)
- 151 – 200 kWh / (m<sup>2</sup> \* a)
- ab 201 kWh / (m<sup>2</sup> \* a)

## Mieten für Einfamilienhäuser

Es besteht die Möglichkeit die Mieten für Einfamilien-, Reihenmittel-, oder Reihenendhäuser sowie einer Doppelhaushälfte mit Hilfe des Mietspiegels zu ermitteln.

## Stellplatz-, Garagen- und Carportmieten

Für die Vermietung von Stellplätzen, Einzel- und Sammelgaragen sowie für Carports ergaben sich aus der statistischen Auswertung folgende Werte:

Typ	Mietspannen		Mittelwert
	von	bis	
Sammelgarage	20,00 €	80,00 €	45,00 €
Einzelgarage	15,00 €	60,00 €	35,00 €
Carport	10,00 €	50,00 €	30,00 €
PKW-Stellplatz	5,00 €	40,00 €	15,00 €

## 4. Wie wende ich den Mietspiegel an?

Die Auswertung der Mietdatenerhebung in der Stadt Emsdetten erfolgte durch das statistische Verfahren der multiplen linearen Regressionsanalyse mit partieller Modellauflösung. Dieses Verfahren liefert als Ergebnis eine Regressionskonstante und Umrechnungskoeffizienten für die Merkmale einer Wohnung. Anhand dieser Größen kann eine individuelle Miete bestimmt werden.

Der Mietspiegel zeigt hierbei zwei mögliche Vorgehensweisen zur Ermittlung der individuellen Miete auf:

- Anwendung der Regressionsformel (Anlage 2.1)
- Anwendung der Schritt-für-Schritt-Anleitung (Anlage 2.2)

Unabhängig davon, für welche der genannten Vorgehensweisen sich vorab entschieden wird, muss zunächst die Ermittlung der fiktiven Baujahresgruppe und der Wohnungsausstattung erfolgen:

### 4.1 Ermittlung der fiktiven Baujahresgruppe

Für die Einordnung der Wohnung in eine fiktive Baujahresgruppe sind die Schritte der **Anlage 1 – Blatt 1** zu bearbeiten. Die Vorgehensweise bis zu der abgeleiteten fiktiven Baujahresgruppe wird dort ausführlich erläutert.

Sollten keine Modernisierungsmaßnahmen durchgeführt worden sein, so ist die Baujahresgruppe des Ursprungsbaujahres als fiktive Baujahresgruppe anzunehmen.

### 4.2 Ermittlung der Wohnungsausstattung

Für die Zuordnung der Wohnungsausstattung einer Wohnung sind die Schritte der **Anlage 1 – Blatt 2** zu bearbeiten. Die Vorgehensweise bis zu der abgeleiteten Wohnungsausstattung wird dort ausführlich erläutert.

Mit den ermittelten Werten aus 4.1 und 4.2 kann anschließend die individuelle Miete in der **Anlage 2.1** oder in der **Anlage 2.2** ermittelt werden.

# Mietwerttabellen

Basismieten für Wohnungen in Wohn-, Geschäfts-, Zwei- und Mehrfamilienhäuser sowie Einliegerwohnungen in Einfamilienhäusern

Wohnungsgröße	Bezugsfertigkeit der Wohneinheiten						Bemerkung
	Gruppe I bis 1970	Gruppe II 1971 - 1980	Gruppe III 1981 - 1990	Gruppe IV 1991 - 2000	Gruppe V 2001 - 2010	Gruppe VI 2011 - 2020	
30 - 60m <sup>2</sup>	5,60	5,75	5,90	6,20	6,40	6,75	Basismiete
	3,25 bis 9,30	3,35 bis 9,50	3,40 bis 9,75	3,60 bis 10,30	3,70 bis 10,60	3,90 bis 11,20	Spanne
61 - 90m <sup>2</sup>	5,30	5,40	5,55	5,85	6,05	6,40	Basismiete
	3,05 bis 8,75	3,15 bis 8,95	3,20 bis 9,20	3,40 bis 9,70	3,50 bis 10,00	3,70 bis 10,55	Spanne
91 - 120m <sup>2</sup>	5,05	5,15	5,25	5,60	5,75	6,05	Basismiete
	2,90 bis 8,30	3,00 bis 8,50	3,05 bis 8,70	3,25 bis 9,20	3,35 bis 9,50	3,50 bis 10,00	Spanne

\*alle Werte der Tabelle sind in €/m<sup>2</sup> angegeben

Basismieten für Einfamilien-, Reihenmittel- und Reihenendhäuser sowie Doppelhaushälften

Wohnungsgröße	Bezugsfertigkeit der Wohneinheiten				Bemerkung
	Gruppe I bis 1990	Gruppe II 1991 - 2000	Gruppe III 2001 - 2010	Gruppe IV 2011 - 2020	
bis 90m <sup>2</sup>	510,00	535,00	550,00	615,00	Basismiete
	445,00 bis 535,00	470,00 bis 565,00	485,00 bis 580,00	540,00 bis 645,00	Spanne
91 - 120m <sup>2</sup>	635,00	670,00	690,00	765,00	Basismiete
	560,00 bis 670,00	590,00 bis 705,00	605,00 bis 725,00	675,00 bis 810,00	Spanne
ab 121m <sup>2</sup>	725,00	765,00	790,00	875,00	Basismiete
	640,00 bis 765,00	670,00 bis 805,00	695,00 bis 830,00	770,00 bis 925,00	Spanne

\*alle Werte der Tabelle sind in €/Mietobjekt angegeben

## Anlagen

- Anlage 1: Ermittlung fiktive Baujahresgruppe und Wohnungsausstattung
- Anlage 2.1: Anwendung der Regressionsformel
- Anlage 2.2: Anwendung der Schritt-für-Schritt-Anleitung

**ANLAGE 1:  
ERMITTLUNG FIKTIVE BAUJAHRESGRUPPE  
UND WOHNUNGS AUSSTATTUNG**

# Anlage 1 - Blatt 1

für die ortsübliche Vergleichsmiete in der Stadt Emsdetten  
zum Stichtag 01.09.2020

## Ermittlung der fiktiven Baujahresgruppe

### 1. Schritt

Bitte kreisen Sie durchgeführte Modernisierungsmaßnahmen und den zurückliegenden Zeitpunkt, wann diese durchgeführt wurden, ein.

Modernisierungsmaßnahme	Punktzahlen				
	zurückliegender Zeitpunkt in Jahren angegeben				
	vor ca. 5	vor ca. 10	vor ca. 15	vor ca. 25	vor mehr als 25
Verbesserung der Wärmedämmung <i>(z.B.: Dach, Außenwände, Kellerdecke)</i>	4	3	2	1	0
Einbau einer neuen energiesparenden Heizung	2	2	1	0	0
Einbau von wärme- und schalldämmenden Fenstern	2	2	1	0	0
Erneuerung der Sanitärausstattung	2	1	0	0	0
Neue Fliesen in den Nassräumen	2	1	0	0	0
Erneuerung der Elektroleitungen und -anlagen	2	2	2	1	0
Wesentliche Verbesserung der Grundrissgestaltung <i>(z.B.: Schaffung größerer Räume)</i>	2	2	2	2	2
Erneuerung von Fußböden	2	1	0	0	0
Sonstiges <i>(z.B.: Bau von Balkonen, Umsetzung von Barrierefreiheit)</i>	2	2	2	1	0

### 2. Schritt

Bitte addieren Sie alle eingekreisten Punktzahlen und ordnen Sie entsprechend der Punktzahl den Modernisierungsgrad zu. Daraus erfolgt eine sogenannte Rückgruppierung in eine fiktive Baujahresgruppe (siehe Spalte "Stufen der Rückgruppierung").

Erreichte Punktzahl	Modernisierungsgrad	Stufen der Rückgruppierung
0 bis 1	= nicht modernisiert	= Baujahresgruppe = Ursprungsbaujahr
2 bis 4	= kleine Modernisierungen im Rahmen der Instandhaltung	= Baujahresgruppe = Ursprungsbaujahr
5 bis 8	= mittlerer Modernisierungsgrad	= 3 Baujahresgruppen
9 bis 13	= überwiegend modernisiert	= 2 Baujahresgruppen
mehr als 14	= umfassende Modernisierung	= 1 Baujahresgruppe

\* Hinweis: Das hier genannte Ursprungsbaujahr ist das Baujahr, in dem das Mietobjekt gebaut wurde.

# Anlage 1 - Blatt 1

für die ortsübliche Vergleichsmiete in der Stadt Emsdetten  
zum Stichtag 01.09.2020

Ermittlung der fiktiven Baujahresgruppe


## Für Wohnungen in Wohn-, Geschäfts-, Zwei- und Mehrfamilienhäuser sowie Einliegerwohnungen in Einfamilienhäusern

### 3.1 Schritt

Bitte wählen Sie in der unten stehenden Grafik die Baujahresgruppe aus, in der die aktuellste Modernisierungsmaßnahme durchgeführt wurde. Von dort aus gehen Sie die Anzahl der Baujahresgruppe/Baujahresgruppen zurück, die im 2. Schritt abgeleitet wurde/wurden.

**Dabei gilt zu beachten, dass eine Mietwohnung durch Modernisierungsmaßnahmen niemals älter als die Baujahresgruppe des Ursprungsbaujahres werden kann.**

#### BAUJAHRESGRUPPEN



Die auf diesem Wege abgeleitete fiktive Baujahresgruppe wird in der **Anlage 2.1** oder **Anlage 2.2** verwendet. Sind keine Modernisierungsmaßnahmen durchgeführt worden, so ist die Baujahresgruppe des Ursprungsbaujahres als fiktive Baujahresgruppe anzunehmen.

## Für vermietete Einfamilien-, Reihenmittel-, Reihenendhäuser sowie Doppelhaushälften

### 3.1 Schritt

Bitte wählen Sie in der unten stehenden Grafik die Baujahresgruppe aus, in der die aktuellste Modernisierungsmaßnahme ausgeführt wurde. Von dort aus gehen Sie die Anzahl der Baujahresgruppe/Baujahresgruppen zurück, die im 2. Schritt abgeleitet wurde/wurden.

**Dabei gilt zu beachten, dass eine Mietwohnung durch Modernisierungsmaßnahmen niemals älter als die Baujahresgruppe des Ursprungsbaujahres werden kann.**

#### BAUJAHRESGRUPPEN



Die auf diesem Wege abgeleitete fiktive Baujahresgruppe wird in der **Anlage 2.1** oder **Anlage 2.2** verwendet. Sind keine Modernisierungsmaßnahmen durchgeführt worden, so ist die Baujahresgruppe des Ursprungsbaujahres als fiktive Baujahresgruppe anzunehmen.

# Anlage 1 - Blatt 2

für die ortsübliche Vergleichsmiete in der Stadt Emsdetten  
zum Stichtag 01.09.2020

## Ermittlung der Wohnungsausstattung

### 1. Schritt

Bitte kreisen Sie die Punktzahlen der vorhandenen Wohnungsausstattungsmerkmale ein.

Wohnungsausstattungsmerkmal	Punktzahl
Durchgangszimmer	-10
Baumängel/Bauschäden/Instandhaltungsstau	-10
Weniger als drei Steckdosen im Raum und/oder Leitungen sichtbar über den Putz	-5
Mangelnde Belichtung/Belüftung einzelner Räume (z.B. fehlendes Tageslicht)	-5
Aufzug im Gebäude	5
Behindertengerechte/barrierefreie Wohnung	5
Überwiegend hochwertige Fußbodenmaterialien (z.B. Echtholzparkett/Naturstein als Bestandteil des Mietobjekts)	10
Einbauküche (Eigentum des Vermieters/der Vermieterin als Bestandteil des Mietobjekts)	10

### 2. Schritt

Bitte addieren Sie alle eingekreisten Punktzahlen und ordnen Sie sie entsprechend der Punktzahl der Wohnungsausstattung zu.

Erreichte Punktzahl	Wohnungsausstattung
-30 bis -5	= einfache Wohnungsausstattung
0	= normale Wohnungsausstattung
5 bis 30	= gehobene Wohnungsausstattung



# **ANLAGE 2.1:**

## **ANWENDUNG DER REGRESSIONSFORMEL**

**Hinweis:**

Das dem Mietspiegel zugrunde liegende statistische Verfahren der multiplen linearen Regressionsanalyse mit partieller Modellauflösung liefert als Ergebnis eine Regressionskonstante und Umrechnungskoeffizienten für die Merkmale einer Wohnung. Anhand dieser Größen kann mittels der Regressionsformel eine individuelle Miete bestimmt werden. Dazu wählen Sie bitte auf den folgenden Seiten in Abhängigkeit des Mietobjekts die entsprechende Regressionskonstante sowie die entsprechenden Umrechnungskoeffizienten und fügen diese Größen in die Regressionsformel ein.

## Für Wohnungen in Wohn-, Geschäfts-, Zwei- und Mehrfamilienhäuser sowie Einliegerwohnungen in Einfamilienhäusern

- **Regressionskonstante**

Regressionskonstante = 6,38 [€/m<sup>2</sup> Wohnfläche]

- **Umrechnungskoeffizienten (UK)**

Merkmal	Klasse	UK
Gebäudeart	Wohnung im Wohn- und Geschäftshaus	1,05
	Wohnung im Mehrfamilienhaus (3 bis 6 Wohnungen)	1,00
	Wohnung im Mehrfamilienhaus (mehr als 7 Wohnungen)	1,01
	Zweifamilienhaus (ZFH)	0,99
	Einliegerwohnung	0,92
Wohnfläche	30 - 60 m <sup>2</sup>	1,06
	61 - 90 m <sup>2</sup>	1,00
	91 - 120 m <sup>2</sup>	0,95
Fiktives Baujahr	2011 - 2020	1,00
	2001 - 2010	0,95
	1991 - 2000	0,92
	1981 - 1990	0,87
	1971 - 1980	0,85
	bis 1970	0,83
Wohnungsausstattung	gehoben	1,10
	normal	1,00
	einfach	0,90
Großvermieter	Normalvermieter	1,00
	Genossenschaftlich orientiert	0,89
Wohnlage	gut	1,02
	mittel	1,00
	einfach	0,95
Parkmöglichkeit	Garage	1,08
	Carport	1,04
	Stellplatz	1,00
	Keine Abstellmöglichkeit	0,95
Etagentyp	DG mit Aufzug	1,16
	OG mit Aufzug	1,07
	EG	1,03
	OG ohne Aufzug	1,00
	DG ohne Aufzug	0,99
Energieverbrauch	Keine Angabe / Kein Energieausweis	1,00
	bis 50 kWh/(m <sup>2</sup> * a)	1,12
	51 - 100 kWh/(m <sup>2</sup> * a)	1,04
	101 - 150 kWh/(m <sup>2</sup> * a)	0,96
	151 - 200 kWh/(m <sup>2</sup> * a)	0,92
	ab 201 kWh/(m <sup>2</sup> * a)	0,88

- **Regressionsformel**

$$\text{Miete}_{\text{individuell}} = \text{Regressionskonstante} + \text{X UK}_{\text{Gebäudeart}} + \text{X UK}_{\text{Wohnfläche}} + \text{X UK}_{\text{Fiktives Baujahr}} + \text{X UK}_{\text{Wohnungsausstattung}} + \text{X UK}_{\text{Großvermieter}} + \text{X UK}_{\text{Wohnlage}} + \text{X UK}_{\text{Parkmöglichkeit}} + \text{X UK}_{\text{Etagentyp}} + \text{X UK}_{\text{Energieverbrauch}}$$

## Beispielrechnung

### Für Wohnungen in Wohn-, Geschäfts-, Zwei- und Mehrfamilienhäuser sowie Einliegerwohnungen in Einfamilienhäusern

Die aktuelle individuelle Miete (Stand 2020) für eine Wohnung in der Stadt Emsdetten soll ermittelt werden. Folgende Eckdaten sind bekannt:

- Gebäudeart: Zweifamilienhaus (ZFH)
- Wohnfläche: 75 m<sup>2</sup>
- Baujahr: 1987
- Modernisierungsmaßnahmen:
  - im Jahr 2015: Neue Fliesen in den Nassräumen
  - im Jahr 2013: Einbau von wärme- und schalldämmenden Fenstern
  - im Jahr 2012: Wesentliche Verbesserung der Grundrissgestaltung
  - im Jahr 2012: Verbesserung der Wärmedämmung
- Wohnungsausstattung:
  - Mangelnde Belichtung/Belüftung einzelner Räume
  - Aufzug im Gebäude
- Großvermieter: Normalvermieter
- Wohnlage: gut
- Parkmöglichkeit: Carport
- Etagentyp: EG
- Energieverbrauch: 51 – 100 kWh / (m<sup>2</sup> \* a)

#### • Regressionskonstante

Regressionskonstante = 6,38 €/m<sup>2</sup> Wohnfläche

#### • Umrechnungskoeffizienten (UK)

Merkmal	Klasse des Bewertungsobjektes	UK
Gebäudeart	Zweifamilienhaus (ZFH)	0,99
Wohnfläche	61 - 90 m <sup>2</sup>	1,00
Fiktives Baujahr*	1991 - 2000	0,92
Wohnungsausstattung*	normal	1,00
Großvermieter	Normalvermieter	1,00
Wohnlage	gut	1,02
Parkmöglichkeit	Carport	1,04
Etagentyp	EG	1,03
Energieverbrauch	51 - 100 kWh/(m <sup>2</sup> * a)	1,04

\*Hinweis: Angaben nach Anlage 1 ermittelt

- **Regressionsformel**

$$\begin{aligned} \text{Miete}_{\text{individuell}} &= 6,38 \text{ €/m}^2 \times 0,99 \\ &\quad \times 1,00 \\ &\quad \times 0,92 \\ &\quad \times 1,00 \\ &\quad \times 1,00 \\ &\quad \times 1,02 \\ &\quad \times 1,04 \\ &\quad \times 1,03 \\ &\quad \times 1,04 \end{aligned}$$

$$\text{Miete}_{\text{individuell}} = 6,60 \text{ €/m}^2 \text{ Wohnfläche}$$

## Für vermietete Einfamilien-, Reihenmittel-, Reihenendhäuser sowie Doppelhaushälften

- **Regressionskonstante**

Regressionskonstante = 635 [€/Mietobjekt]

- **Umrechnungskoeffizienten (UK)**

Merkmal	Klasse	UK
Wohnfläche	bis 90 m <sup>2</sup>	0,80
	91 - 120 m <sup>2</sup>	1,00
	ab 121 m <sup>2</sup>	1,14
Fiktives Baujahr	bis 1990	1,00
	1991 - 2000	1,05
	2001 - 2010	1,09
	2011 - 2020	1,21
Wohnungsausstattung	einfach	0,91
	normal	1,00
	gehoben	1,05
Wohnlage	einfach	0,96
	mittel	0,98
	gut	1,00

- **Regressionsformel**

$$\text{Miete}_{\text{individuell}} = \text{Regressionskonstante} \times \text{UK}_{\text{Wohnfläche}} \times \text{UK}_{\text{Fiktives Baujahr}} \times \text{UK}_{\text{Wohnungsausstattung}} \times \text{UK}_{\text{Wohnlage}}$$

## Beispielrechnung

### Für vermietete Einfamilien-, Reihenmittel-, Reihenendhäuser sowie Doppelhaushälften

Die aktuelle individuelle Miete (Stand 2020) für ein Einfamilienhaus in der Stadt Emsdetten soll ermittelt werden. Folgende Eckdaten sind bekannt:

- Wohnfläche: 132 m<sup>2</sup>
- Baujahr: 1987
- Modernisierungsmaßnahmen:
  - im Jahr 2015: Neue Fliesen in den Nassräumen
  - im Jahr 2013: Einbau von wärme- und schalldämmenden Fenstern
  - im Jahr 2012: Wesentliche Verbesserung der Grundrissgestaltung
  - im Jahr 2012: Verbesserung der Wärmedämmung
- Wohnungsausstattung:
  - Mangelnde Belichtung/Belüftung einzelner Räume
  - Aufzug im Gebäude
- Wohnlage: gut

- **Regressionskonstante**

Regressionskonstante = 635 €/Mietobjekt

- **Umrechnungskoeffizienten (UK)**

Merkmal	Klasse des Bewertungsobjektes	UK
Wohnfläche	ab 121 m <sup>2</sup>	1,14
Fiktives Baujahr*	1991 - 2000	1,05
Wohnungsausstattung*	normal	1,00
Wohnlage	gut	1,00

*\*Hinweis: Angaben nach Anlage 1 ermittelt*

- **Regressionsformel**

$$\begin{aligned} \text{Miete}_{\text{individuell}} &= 635 \text{ €} && \times 1,14 \\ & && \times 1,05 \\ & && \times 1,00 \\ & && \times 1,00 \end{aligned}$$

$$\text{Miete}_{\text{individuell}} = 760 \text{ €/Mietobjekt}$$

**ANLAGE 2.2:  
ANWENDUNG DER SCHRITT-FÜR-SCHRITT-  
ANLEITUNG**



## Anlage 2.2 - Blatt 1

für die ortsübliche Vergleichsmiete in der Stadt Emsdetten  
zum Stichtag 01.09.2020

### Mietwerttabelle

#### Für Wohnungen in Wohn-, Geschäfts-, Zwei- und Mehrfamilienhäuser sowie Einliegerwohnungen in Einfamilienhäusern

##### Fiktive Baujahresgruppe des Mietobjekts (Anlage 1 - Blatt 1)

Fiktive Baujahresgruppe =  (1)

##### Wohnfläche des Mietobjekts

Wohnfläche in m<sup>2</sup> =  (2)

Wohnfläche	Fiktive Baujahresgruppen						Bemerkung
	Gruppe I bis 1970	Gruppe II 1971 - 1980	Gruppe III 1981 - 1990	Gruppe IV 1991 - 2000	Gruppe V 2001 - 2010	Gruppe VI 2011 - 2020	
30 - 60 m <sup>2</sup>	<b>5,60</b> 3,25 bis 9,30	<b>5,75</b> 3,35 bis 9,50	<b>5,90</b> 3,40 bis 9,75	<b>6,20</b> 3,60 bis 10,30	<b>6,40</b> 3,70 bis 10,60	<b>6,75</b> 3,90 bis 11,20	Basismiete Spanne
61 - 90 m <sup>2</sup>	<b>5,30</b> 3,05 bis 8,75	<b>5,40</b> 3,15 bis 8,95	<b>5,55</b> 3,20 bis 9,20	<b>5,85</b> 3,40 bis 9,70	<b>6,05</b> 3,50 bis 10,00	<b>6,40</b> 3,70 bis 10,55	Basismiete Spanne
91 - 120 m <sup>2</sup>	<b>5,05</b> 2,90 bis 8,30	<b>5,15</b> 3,00 bis 8,50	<b>5,25</b> 3,05 bis 8,70	<b>5,60</b> 3,25 bis 9,20	<b>5,75</b> 3,35 bis 9,50	<b>6,05</b> 3,50 bis 10,00	Basismiete Spanne

\*Hinweis: Alle Werte der Tabelle sind in €/m<sup>2</sup> angegeben.

##### Entnahme aus der Mietwerttabelle \*

Wert aus der Mietwerttabelle in €/m<sup>2</sup> =  (3)

\* Hinweis: Über die fiktive Baujahresgruppe (1) und die Wohnfläche (2) den Mietwert aus der jeweiligen Gruppe der Mietwerttabelle entnehmen.

#### Für vermietete Einfamilien-, Reihenmittel-, Reihenendhäuser sowie Doppelhaushälften

##### Fiktive Baujahresgruppe des Mietobjekts (Anlage 1 - Blatt 1)

Fiktive Baujahresgruppe =  (1)

##### Wohnfläche des Mietobjekts

Wohnfläche in m<sup>2</sup> =  (2)

Wohnfläche	Fiktive Baujahresgruppen				Bemerkung
	Gruppe I bis 1990	Gruppe II 1991 - 2000	Gruppe III 2001 - 2010	Gruppe IV 2011 - 2020	
bis 90 m <sup>2</sup>	<b>510,00</b> 445,00 bis 535,00	<b>535,00</b> 470,00 bis 565,00	<b>550,00</b> 485,00 bis 580,00	<b>615,00</b> 540,00 bis 645,00	Basismiete Spanne
91 - 120 m <sup>2</sup>	<b>635,00</b> 560,00 bis 670,00	<b>670,00</b> 590,00 bis 705,00	<b>690,00</b> 605,00 bis 725,00	<b>765,00</b> 675,00 bis 810,00	Basismiete Spanne
ab 121 m <sup>2</sup>	<b>725,00</b> 640,00 bis 765,00	<b>765,00</b> 670,00 bis 805,00	<b>790,00</b> 695,00 bis 830,00	<b>875,00</b> 770,00 bis 925,00	Basismiete Spanne

\*Hinweis: Alle Werte der Tabelle sind in €/m<sup>2</sup> angegeben.

##### Entnahme aus der Mietwerttabelle \*

Wert aus der Mietwerttabelle in €/Mietobjekt =  (3)

\* Hinweis: Über das Baujahr (1) und die Wohnfläche (2) den Mietwert aus der jeweiligen Gruppe der Mietwerttabelle entnehmen.

## Anlage 2.2 - Blatt 2

für die ortsübliche Vergleichsmiete in der Stadt Emsdetten  
zum Stichtag 01.09.2020

### Werte für die Anpassung durch Umrechnungskoeffizienten

#### Anpassungen:

Anpassungen des zu bewertenden Mietobjekts sind über Umrechnungskoeffizienten zu berücksichtigen.

Für die individuellen Anpassungen steht das Rechenblatt **Anlage 2.2 - Blatt 3** zur Verfügung.

### Für Wohnungen in Wohn-, Geschäfts-, Zwei- und Mehrfamilienhäuser sowie Einliegerwohnungen in Einfamilienhäusern

Bitte kreisen Sie die Umrechnungskoeffizienten (UK) ein, die den Merkmalen und Klassen Ihrer Wohnung entsprechen.

Merkmal	Klasse	UK
Gebäudeart	Wohnung im Wohn- und Geschäftshaus	1,05
	Wohnung im Mehrfamilienhaus (mehr als 7 Wohnungen)	1,01
	Wohnung im Mehrfamilienhaus (3 bis 6 Wohnungen)	1,00
	Zweifamilienhaus (ZFH)	0,99
	Einliegerwohnung	0,92
Wohnungsausstattung	gehoben	1,10
	normal	1,00
	einfach	0,90
Großvermieter	Normalvermieter	1,00
	Genossenschaftlich orientiert	0,89
Wohnlage	gut	1,02
	mittel	1,00
	einfach	0,95
Parkmöglichkeit	Garage	1,08
	Carport	1,04
	Stellplatz	1,00
	Keine Abstellmöglichkeit	0,95
Etagentyp	DG mit Aufzug	1,16
	OG mit Aufzug	1,07
	EG	1,03
	OG ohne Aufzug	1,00
	DG ohne Aufzug	0,99
Energieverbrauch	Keine Angabe/Kein Energieausweis	1,00
	bis 50 kWh/(m <sup>2</sup> * a)	1,12
	51 - 100 kWh/(m <sup>2</sup> * a)	1,04
	101 - 150 kWh/(m <sup>2</sup> * a)	0,96
	151 - 200 kWh/(m <sup>2</sup> * a)	0,92
	ab 201 kWh/(m <sup>2</sup> * a)	0,88

### Für vermietete Einfamilien-, Reihenmittel-, Reihenendhäuser sowie Doppelhaushälften

Bitte kreisen Sie die Umrechnungskoeffizienten (UK) ein, die den Merkmalen und Klassen Ihrer Wohnung entsprechen.

Merkmal	Klasse	UK
Wohnungsausstattung	einfach	0,91
	normal	1,00
	gehoben	1,05
Wohnlage	einfach	0,96
	mittel	0,98
	gut	1,00

## Anlage 2.2 - Blatt 3

für die ortsübliche Vergleichsmiete in der Stadt Emsdetten  
zum Stichtag 01.09.2020

### Ermittlung eines individuell angepassten Mietwertes

Ein Mietwert aus der Mietwerttabelle **Anlage 2.2 - Blatt 1** kann individuell angepasst werden.  
Durch Multiplikation der Umrechnungskoeffizienten und dem Mietwert aus der Mietwerttabelle ergibt sich die individuelle Miete.

#### 1. Schritt

Bitte übertragen Sie die Werte aus den vorherigen Blättern in die nachfolgenden Felder. Dieser Schritt gilt für Wohnungen in Wohn-, Geschäfts-, Zwei- und Mehrfamilienhäusern und Einliegerwohnung in Einfamilienhäusern sowie für vermietete Einfamilien-, Reihenmittel-, Reihenendhäusern oder Doppelhaushälften.

##### Entnahme aus der Mietwerttabelle

Übertrag von Anlage 2.2 - Blatt 1 =

##### Umrechnungskoeffizient für das Merkmal "Gebäudeart"

\* Übertrag von Anlage 2.2 - Blatt 2 =

\* Hinweis: nur für Wohn-, Geschäfts-, Zwei- und Mehrfamilienhäuser & Einliegerwohnungen in Einfamilienhäusern

##### Umrechnungskoeffizient für das Merkmal "Wohnungsausstattung"

Übertrag von Anlage 2.2 - Blatt 2 =

##### Umrechnungskoeffizient für das Merkmal "Wohnlage"

Übertrag von Anlage 2.2 - Blatt 2 =

##### Umrechnungskoeffizient für das Merkmal "Großvermieter"

\* Übertrag von Anlage 2.2 - Blatt 2 =

\* Hinweis: nur für Wohn-, Geschäfts-, Zwei- und Mehrfamilienhäuser & Einliegerwohnungen in Einfamilienhäusern

##### Umrechnungskoeffizient für das Merkmal "Parkmöglichkeit"

\* Übertrag von Anlage 2.2 - Blatt 2 =

\* Hinweis: nur für Wohn-, Geschäfts-, Zwei- und Mehrfamilienhäuser & Einliegerwohnungen in Einfamilienhäusern

##### Umrechnungskoeffizient für das Merkmal "Etagentyp"

\* Übertrag von Anlage 2.2 - Blatt 2 =

\* Hinweis: nur für Wohn-, Geschäfts-, Zwei- und Mehrfamilienhäuser & Einliegerwohnungen in Einfamilienhäusern

##### Umrechnungskoeffizient für das Merkmal "Energieverbrauch"

\* Übertrag von Anlage 2.2 - Blatt 2 =

\* Hinweis: nur für Wohn-, Geschäfts-, Zwei- und Mehrfamilienhäuser & Einliegerwohnungen in Einfamilienhäusern

### Für Wohnungen in Wohn-, Geschäfts-, Zwei- und Mehrfamilienhäuser sowie Einliegerwohnungen in Einfamilienhäusern

#### 2. Schritt

Die individuelle Miete des Objekts ergibt sich durch die Multiplikation der Werte aus dem 1. Schritt.  
Runden Sie das Ergebnis auf zwei Nachkommastellen.

##### Individuelle Miete

Mietwert in €/m<sup>2</sup> Wohnfläche =

### Für vermietete Einfamilien-, Reihenmittel-, Reihenendhäuser sowie Doppelhaushälften

#### 2. Schritt

Die individuelle Miete des Objekts ergibt sich durch die Multiplikation der Werte aus dem 1. Schritt.  
Runden Sie das Ergebnis voll auf.

##### Individuelle Miete

Mietwert in €/Mietobjekt =

## Beispielrechnung

### **Für Wohnungen in Wohn-, Geschäfts-, Zwei- und Mehrfamilienhäuser sowie Einliegerwohnungen in Einfamilienhäusern**

Die aktuelle individuelle Miete (Stand 2020) für eine Wohnung in der Stadt Emsdetten soll ermittelt werden. Folgende Eckdaten sind bekannt:

- Gebäudeart: Zweifamilienhaus (ZFH)
- Wohnfläche: 75 m<sup>2</sup>
- Baujahr: 1987
- Modernisierungsmaßnahmen:
  - im Jahr 2015: Neue Fliesen in den Nassräumen
  - im Jahr 2013: Einbau von wärme- und schalldämmenden Fenstern
  - im Jahr 2012: Wesentliche Verbesserung der Grundrissgestaltung
  - im Jahr 2012: Verbesserung der Wärmedämmung
- Wohnungsausstattung:
  - Mangelnde Belichtung/Belüftung einzelner Räume
  - Aufzug im Gebäude
- Großvermieter: Normalvermieter
- Wohnlage: gut
- Parkmöglichkeit: Carport
- Etagentyp: EG
- Energieverbrauch: 51 – 100 kWh / (m<sup>2</sup> \* a)

# Anlage 1 - Blatt 1

für die ortsübliche Vergleichsmiete in der Stadt Emsdetten  
zum Stichtag 01.09.2020

## Ermittlung der fiktiven Baujahresgruppe

### 1. Schritt

Bitte kreisen Sie durchgeführte Modernisierungsmaßnahmen und den zurückliegenden Zeitpunkt, wann diese durchgeführt wurden, ein.

Modernisierungsmaßnahme	Punktzahlen				
	zurückliegender Zeitpunkt in Jahren angegeben				
	vor ca. 5	vor ca. 10	vor ca. 15	vor ca. 25	vor mehr als 25
Verbesserung der Wärmedämmung <i>(z.B.: Dach, Außenwände, Kellerdecke)</i>	4	3	2	1	0
Einbau einer neuen energiesparenden Heizung	2	2	1	0	0
Einbau von wärme- und schalldämmenden Fenstern	2	2	1	0	0
Erneuerung der Sanitärausstattung	2	1	0	0	0
Neue Fliesen in den Nassräumen	2	1	0	0	0
Erneuerung der Elektroleitungen und -anlagen	2	2	2	1	0
Wesentliche Verbesserung der Grundrissgestaltung <i>(z.B.: Schaffung größerer Räume)</i>	2	2	2	2	2
Erneuerung von Fußböden	2	1	0	0	0
Sonstiges <i>(z.B.: Bau von Balkonen, Umsetzung von Barrierefreiheit)</i>	2	2	2	1	0

### 2. Schritt

Bitte addieren Sie alle eingekreisten Punktzahlen und ordnen Sie entsprechend der Punktzahl den Modernisierungsgrad zu. Daraus erfolgt eine sogenannte Rückgruppierung in eine fiktive Baujahresgruppe (siehe Spalte "Stufen der Rückgruppierung").

Erreichte Punktzahl	Modernisierungsgrad	Stufen der Rückgruppierung
0 bis 1	= nicht modernisiert	= Baujahresgruppe des Ursprungsbaujahres
2 bis 4	= kleine Modernisierungen im Rahmen der Instandhaltung	= Baujahresgruppe des Ursprungsbaujahres
5 bis 8	= mittlerer Modernisierungsgrad	= 3 Baujahresgruppen
9 bis 13	= überwiegend modernisiert	= 2 Baujahresgruppen
mehr als 14	= umfassende Modernisierung	= 1 Baujahresgruppe

\* Hinweis: Das hier genannte Ursprungsbaujahr ist das Baujahr, in dem das Mietobjekt gebaut wurde.

# Anlage 1 - Blatt 1

für die ortsübliche Vergleichsmiete in der Stadt Emsdetten  
zum Stichtag 01.09.2020

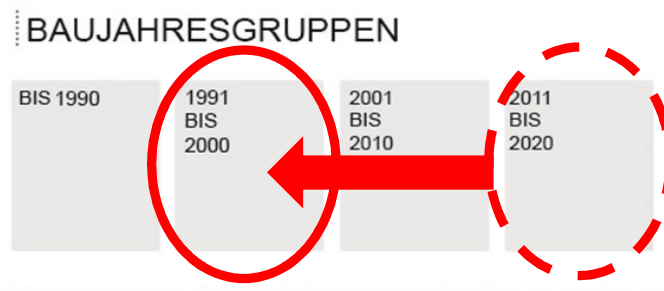
Ermittlung der fiktiven Baujahresgruppe

**Für vermietete Einfamilien-, Reihenmittel-, Reihenendhäuser sowie Doppelhaushälften**

## 3.1 Schritt

Bitte wählen Sie in der unten stehenden Grafik die Baujahresgruppe aus, in der die aktuellste Modernisierungsmaßnahme ausgeführt wurde. Von dort aus gehen Sie die Anzahl der Baujahresgruppe/Baujahresgruppen zurück, die im 2. Schritt abgeleitet wurde/wurden.

**Dabei gilt zu beachten, dass eine Mietwohnung durch Modernisierungsmaßnahmen niemals älter als die Baujahresgruppe des Ursprungsbaujahres werden kann.**



Die auf diesem Wege abgeleitete fiktive Baujahresgruppe ist die zu verwendene Gruppe in der **Anlage 2.1** oder **Anlage 2.2**. Sind keine Modernisierungsmaßnahmen durchgeführt worden, so ist die Baujahresgruppe des Ursprungsbaujahres als fiktive Baujahresgruppe anzunehmen.

# Anlage 1 - Blatt 2

für die ortsübliche Vergleichsmiete in der Stadt Emsdetten  
zum Stichtag 01.09.2020

## Ermittlung der Wohnungsausstattung

### 1. Schritt

Bitte kreisen Sie die Punktzahlen der vorhandenen Wohnungsausstattungsmerkmale ein.

Wohnungsausstattungsmerkmal	Punktzahl
Durchgangszimmer	-10
Baumängel/Bauschäden/Instandhaltungstau	-10
Weniger als drei Steckdosen im Raum und/oder Leitungen sichtbar über den Putz	-5
Mangelnde Belichtung/Belüftung einzelner Räume (z.B. fehlendes Tageslicht)	-5
Aufzug im Gebäude	5
Behindertengerechte/barrierefreie Wohnung	5
Überwiegend hochwertige Fußbodenmaterialien (z.B. Echtholzparkett/Naturstein als Bestandteil des Mietobjekts)	10
Einbauküche (Eigentum des Vermieters/der Vermieterin als Bestandteil des Mietobjekts)	10

### 2. Schritt

Bitte addieren Sie alle eingekreisten Punktzahlen und ordnen Sie sie entsprechend der Punktzahl der Wohnungsausstattung zu.

Erreichte Punktzahl	Wohnungsausstattung
-30 bis -5	= einfache Wohnungsausstattung
0	= normale Wohnungsausstattung
5 bis 30	= gehobene Wohnungsausstattung

# Anlage 2.2 - Blatt 1

für die ortsübliche Vergleichsmiete in der Stadt Emsdetten  
zum Stichtag 01.09.2020

## Mietwerttabelle

**Für Wohnungen in Wohn-, Geschäfts-, Zwei- und Mehrfamilienhäuser  
sowie Einliegerwohnungen in Einfamilienhäusern**

### Fiktive Baujahresgruppe des Mietobjekts (Anlage 1 - Blatt 1)

Fiktive Baujahresgruppe = **Gruppe IV** (1)

### Wohnfläche des Mietobjekts

Wohnfläche in m<sup>2</sup> = **75** (2)

Wohnfläche	Fiktive Baujahresgruppen						Bemerkung
	Gruppe I bis 1970	Gruppe II 1971 - 1980	Gruppe III 1981 - 1990	Gruppe IV 1991 - 2000	Gruppe V 2001 - 2010	Gruppe VI 2011 - 2020	
30 - 60 m <sup>2</sup>	<b>5,60</b>	<b>5,75</b>	<b>5,90</b>	<b>6,20</b>	<b>6,40</b>	<b>6,75</b>	Basismiete Spanne
	3,25 bis 9,30	3,35 bis 9,50	3,40 bis 9,75	3,60 bis 10,30	3,70 bis 10,60	3,90 bis 11,20	
61 - 90 m <sup>2</sup>	<b>5,30</b>	<b>5,40</b>	<b>5,55</b>	<b>5,85</b>	<b>6,05</b>	<b>6,40</b>	Basismiete Spanne
	3,05 bis 8,75	3,15 bis 8,95	3,20 bis 9,20	3,40 bis 9,70	3,50 bis 10,00	3,70 bis 10,55	
91 - 120 m <sup>2</sup>	<b>5,05</b>	<b>5,15</b>	<b>5,25</b>	<b>5,60</b>	<b>5,75</b>	<b>6,05</b>	Basismiete Spanne
	2,90 bis 8,30	3,00 bis 8,50	3,05 bis 8,70	3,25 bis 9,20	3,35 bis 9,50	3,50 bis 10,00	

\*Hinweis: Alle Werte der Tabelle sind in €/m<sup>2</sup> angegeben.

### Entnahme aus der Mietwerttabelle \*

Wert aus der Mietwerttabelle in €/m<sup>2</sup> = **5,85** (3)

\* Hinweis: Über die fiktive Baujahresgruppe (1) und die Wohnfläche (2) den Mietwert aus der jeweiligen Gruppe der Mietwerttabelle entnehmen.



## Anlage 2.2 - Blatt 2

für die ortsübliche Vergleichsmiete in der Stadt Emsdetten  
zum Stichtag 01.09.2020

Werte für die Anpassung durch Umrechnungskoeffizienten

### Anpassungen:

Anpassungen des zu bewertenden Mietobjekts sind über Umrechnungskoeffizienten zu berücksichtigen.

Für die individuellen Anpassungen steht das Rechenblatt **Anlage 2.2 - Blatt 3** zur Verfügung.

### Für Wohnungen in Wohn-, Geschäfts-, Zwei- und Mehrfamilienhäuser sowie Einliegerwohnungen in Einfamilienhäusern

#### 1. Schritt

Bitte kreisen Sie die Umrechnungskoeffizienten (UK) ein, die den Merkmalen und Klassen Ihrer Wohnung entsprechen.

Merkmal	Klasse	UK
Gebäudeart	Wohnung im Wohn- und Geschäftshaus	1,05
	Wohnung im Mehrfamilienhaus (mehr als 7 Wohnungen)	1,01
	Wohnung im Mehrfamilienhaus (3 bis 6 Wohnungen)	1,00
	Zweifamilienhaus (ZFH)	0,99
	Einliegerwohnung	0,92
Wohnungsausstattung	gehoben	1,10
	normal	1,00
	einfach	0,90
Großvermieter	Normalvermieter	1,00
	Genossenschaftlich orientiert	0,89
Wohnlage	gut	1,02
	mittel	1,00
	einfach	0,95
Parkmöglichkeit	Garage	1,08
	Carport	1,04
	Stellplatz	1,00
	Keine Abstellmöglichkeit	0,95
Etagentyp	DG mit Aufzug	1,16
	OG mit Aufzug	1,07
	EG	1,03
	OG ohne Aufzug	1,00
	DG ohne Aufzug	0,99
Energieverbrauch	Keine Angabe/Kein Energieausweis	1,00
	bis 50 kWh/(m <sup>2</sup> * a)	1,12
	51 - 100 kWh/(m <sup>2</sup> * a)	1,04
	101 - 150 kWh/(m <sup>2</sup> * a)	0,96
	151 - 200 kWh/(m <sup>2</sup> * a)	0,92
ab 201 kWh/(m <sup>2</sup> * a)	0,88	

## Anlage 2.2 - Blatt 3

für die ortsübliche Vergleichsmiete in der Stadt Emsdetten  
zum Stichtag 01.09.2020

### Ermittlung eines individuell angepassten Mietwertes

Ein Mietwert aus der Mietwerttabelle **Anlage 2.2 - Blatt 1** kann individuell angepasst werden. Durch Multiplikation der Umrechnungskoeffizienten und dem Mietwert aus der Mietwerttabelle ergibt sich die individuelle Miete.

#### 1. Schritt

Bitte übertragen Sie die Werte aus den vorherigen Blättern.

##### Entnahme aus der Mietwerttabelle

Übertrag von Anlage 2.2 - Blatt 1 = **5,85**

##### Umrechnungskoeffizient für das Merkmal "Gebäudeart"

\* Übertrag von Anlage 2.2 - Blatt 2 = **0,99**

\* Hinweis: nur für Wohn-, Geschäfts-, Zwei- und Mehrfamilienhäuser & Einliegerwohnungen in Einfamilienhäusern

##### Umrechnungskoeffizient für das Merkmal "Wohnungsausstattung"

Übertrag von Anlage 2.2 - Blatt 2 = **1,00**

##### Umrechnungskoeffizient für das Merkmal "Großvermieter"

\* Übertrag von Anlage 2.2 - Blatt 2 = **1,00**

\* Hinweis: nur für Wohn-, Geschäfts-, Zwei- und Mehrfamilienhäuser & Einliegerwohnungen in Einfamilienhäusern

##### Umrechnungskoeffizient für das Merkmal "Wohnlage"

Übertrag von Anlage 2.2 - Blatt 2 = **1,02**

##### Umrechnungskoeffizient für das Merkmal "Parkmöglichkeit"

\* Übertrag von Anlage 2.2 - Blatt 2 = **1,04**

\* Hinweis: nur für Wohn-, Geschäfts-, Zwei- und Mehrfamilienhäuser & Einliegerwohnungen in Einfamilienhäusern

##### Umrechnungskoeffizient für das Merkmal "Etagentyp"

\* Übertrag von Anlage 2.2 - Blatt 2 = **1,03**

\* Hinweis: nur für Wohn-, Geschäfts-, Zwei- und Mehrfamilienhäuser & Einliegerwohnungen in Einfamilienhäusern

##### Umrechnungskoeffizient für das Merkmal "Energieverbrauch"

\* Übertrag von Anlage 2.2 - Blatt 2 = **1,04**

\* Hinweis: nur für Wohn-, Geschäfts-, Zwei- und Mehrfamilienhäuser & Einliegerwohnungen in Einfamilienhäusern

### Für Wohnungen in Wohn-, Geschäfts-, Zwei- und Mehrfamilienhäuser sowie Einliegerwohnungen in Einfamilienhäusern

#### 2. Schritt

Die individuelle Miete des Objekts ergibt sich durch die Multiplikation der Werte aus dem 1. Schritt. Runden Sie das Ergebnis auf zwei Nachkommastellen.

##### Individuelle Miete

Mietwert in €/m<sup>2</sup> Wohnfläche = **6,60**

## **Beispielrechnung**

### **Für vermietete Einfamilien-, Reihenmittel-, Reihenendhäuser sowie Doppelhaushälften**

Die aktuelle individuelle Miete (Stand 2020) für ein Einfamilienhaus in der Stadt Emsdetten soll ermittelt werden. Folgende Eckdaten sind bekannt:

- Wohnfläche: 132 m<sup>2</sup>
- Baujahr: 1987
- Modernisierungsmaßnahmen:
  - im Jahr 2015: Neue Fliesen in den Nassräumen
  - im Jahr 2013: Einbau von wärme- und schalldämmenden Fenstern
  - im Jahr 2012: Wesentliche Verbesserung der Grundrissgestaltung
  - im Jahr 2012: Verbesserung der Wärmedämmung
- Wohnungsausstattung:
  - Mangelnde Belichtung/Belüftung einzelner Räume
  - Aufzug im Gebäude
- Wohnlage: gut

# Anlage 1 - Blatt 1

für die ortsübliche Vergleichsmiete in der Stadt Emsdetten  
zum Stichtag 01.09.2020

## Ermittlung der fiktiven Baujahresgruppe

### 1. Schritt

Bitte kreisen Sie durchgeführte Modernisierungsmaßnahmen und den zurückliegenden Zeitpunkt, wann diese durchgeführt wurden, ein.

Modernisierungsmaßnahme	Punktzahlen				
	zurückliegender Zeitpunkt in Jahren angegeben				
	vor ca. 5	vor ca. 10	vor ca. 15	vor ca. 25	vor mehr als 25
Verbesserung der Wärmedämmung <i>(z.B.: Dach, Außenwände, Kellerdecke)</i>	4	3	2	1	0
Einbau einer neuen energiesparenden Heizung	2	2	1	0	0
Einbau von wärme- und schalldämmenden Fenstern	2	2	1	0	0
Erneuerung der Sanitärausstattung	2	1	0	0	0
Neue Fliesen in den Nassräumen	2	1	0	0	0
Erneuerung der Elektroleitungen und -anlagen	2	2	2	1	0
Wesentliche Verbesserung der Grundrissgestaltung <i>(z.B.: Schaffung größerer Räume)</i>	2	2	2	2	2
Erneuerung von Fußböden	2	1	0	0	0
Sonstiges <i>(z.B.: Bau von Balkonen, Umsetzung von Barrierefreiheit)</i>	2	2	2	1	0

### 2. Schritt

Bitte addieren Sie alle eingekreisten Punktzahlen und ordnen Sie entsprechend der Punktzahl den Modernisierungsgrad zu. Daraus erfolgt eine sogenannte Rückgruppierung in eine fiktive Baujahresgruppe (siehe Spalte "Stufen der Rückgruppierung").

Erreichte Punktzahl	Modernisierungsgrad	Stufen der Rückgruppierung
0 bis 1	= nicht modernisiert	= Baujahresgruppe des Ursprungsbaujahres
2 bis 4	= kleine Modernisierungen im Rahmen der Instandhaltung	= Baujahresgruppe des Ursprungsbaujahres
5 bis 8	= mittlerer Modernisierungsgrad	= 3 Baujahresgruppen
9 bis 13	= überwiegend modernisiert	= 2 Baujahresgruppen
mehr als 14	= umfassende Modernisierung	= 1 Baujahresgruppe

\* Hinweis: Das hier genannte Ursprungsbaujahr ist das Baujahr, in dem das Mietobjekt gebaut wurde.

# Anlage 1 - Blatt 1

für die ortsübliche Vergleichsmiete in der Stadt Emsdetten  
zum Stichtag 01.09.2020

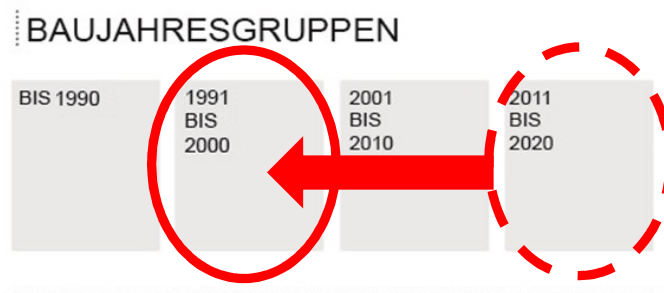
Ermittlung der fiktiven Baujahresgruppe

**Für vermietete Einfamilien-, Reihenmittel-, Reihenendhäuser sowie Doppelhaushälften**

## 3.1 Schritt

Bitte wählen Sie in der unten stehenden Grafik die Baujahresgruppe aus, in der die aktuellste Modernisierungsmaßnahme ausgeführt wurde. Von dort aus gehen Sie die Anzahl der Baujahresgruppe/Baujahresgruppen zurück, die im 2. Schritt abgeleitet wurde/wurden.

**Dabei gilt zu beachten, dass eine Mietwohnung durch Modernisierungsmaßnahmen niemals älter als die Baujahresgruppe des Ursprungsbaujahres werden kann.**



Die auf diesem Wege abgeleitete fiktive Baujahresgruppe ist die zu verwendene Gruppe in der **Anlage 2.1** oder **Anlage 2.2**. Sind keine Modernisierungsmaßnahmen durchgeführt worden, so ist die Baujahresgruppe des Ursprungsbaujahres als fiktive Baujahresgruppe anzunehmen.

# Anlage 1 - Blatt 2

für die ortsübliche Vergleichsmiete in der Stadt Emsdetten  
zum Stichtag 01.09.2020

## Ermittlung der Wohnungsausstattung

### 1. Schritt

Bitte kreisen Sie die Punktzahlen der vorhandenen Wohnungsausstattungsmerkmale ein.

Wohnungsausstattungsmerkmal	Punktzahl
Durchgangszimmer	-10
Baumängel/Bauschäden/Instandhaltungstau	-10
Weniger als drei Steckdosen im Raum und/oder Leitungen sichtbar über den Putz	-5
Mangelnde Belichtung/Belüftung einzelner Räume (z.B. fehlendes Tageslicht)	-5
Aufzug im Gebäude	5
Behindertengerechte/barrierefreie Wohnung	5
Überwiegend hochwertige Fußbodenmaterialien (z.B. Echtholzparkett/Naturstein als Bestandteil des Mietobjekts)	10
Einbauküche (Eigentum des Vermieters/der Vermieterin als Bestandteil des Mietobjekts)	10

### 2. Schritt

Bitte addieren Sie alle eingekreisten Punktzahlen und ordnen Sie sie entsprechend der Punktzahl der Wohnungsausstattung zu.

Erreichte Punktzahl	Wohnungsausstattung
-30 bis -5	= einfache Wohnungsausstattung
0	= normale Wohnungsausstattung
5 bis 30	= gehobene Wohnungsausstattung

## Anlage 2.2 - Blatt 1

für die ortsübliche Vergleichsmiete in der Stadt Emsdetten  
zum Stichtag 01.09.2020

### Mietwerttabelle

#### Für vermietete Einfamilien-, Reihenmittel-, Reihenendhäuser sowie Doppelhaushälften

##### Fiktive Baujahresgruppe des Mietobjekts (Anlage 1)

Fiktive Baujahresgruppe = **Gruppe II** (1)

##### Wohnfläche des Mietobjekts

Wohnfläche in m<sup>2</sup> = **132** (2)

Wohnfläche	Fiktive Baujahresgruppen				Bemerkung
	Gruppe I bis 1990	Gruppe II 1991 - 2000	Gruppe III 2001 - 2010	Gruppe IV 2011 - 2020	
bis 90 m <sup>2</sup>	<b>510,00</b>	<b>535,00</b>	<b>550,00</b>	<b>615,00</b>	Basismiete
	445,00 bis 535,00	470,00 bis 565,00	485,00 bis 580,00	540,00 bis 645,00	Spanne
91 - 120 m <sup>2</sup>	<b>635,00</b>	<b>670,00</b>	<b>690,00</b>	<b>765,00</b>	Basismiete
	560,00 bis 670,00	590,00 bis 705,00	605,00 bis 725,00	675,00 bis 810,00	Spanne
ab 121 m <sup>2</sup>	<b>725,00</b>	<b>765,00</b>	<b>790,00</b>	<b>875,00</b>	Basismiete
	640,00 bis 765,00	670,00 bis 805,00	695,00 bis 830,00	770,00 bis 925,00	Spanne

\*Hinweis: Alle Werte der Tabelle sind in €/m<sup>2</sup> angegeben.

##### Entnahme aus der Mietwerttabelle \*

Wert aus der Mietwerttabelle in €/Mietobjekt = **765,00** (3)

\* Hinweis: Über das Baujahr (1) und die Wohnfläche (2) den Mietwert aus der jeweiligen Gruppe der Mietwerttabelle entnehmen.

## Anlage 2.2 - Blatt 2

für die ortsübliche Vergleichsmiete in der Stadt Emsdetten  
zum Stichtag 01.09.2020

### Werte für die Anpassung durch Umrechnungskoeffizienten

#### Anpassungen:

Anpassungen des zu bewertenden Mietobjekts sind über Umrechnungskoeffizienten zu berücksichtigen.

Für die individuellen Anpassungen steht das Rechenblatt **Anlage 2.2 - Blatt 3** zur Verfügung.

#### Für vermietete Einfamilien-, Reihenmittel-, Reihenendhäuser sowie Doppelhaushälften

##### 1. Schritt

Bitte kreisen Sie die Umrechnungskoeffizienten (UK) ein, die den Merkmalen und Klassen Ihrer Wohnung entsprechen.

Merkmal	Klasse	UK
Wohnungsausstattung	einfach	0,94
	<b>normal</b>	<b>1,00</b>
	gehoben	1,05
Wohnlage	einfach	0,96
	<b>mittel</b>	<b>1,00</b>
	<b>gut</b>	<b>1,00</b>

## Anlage 2.2 - Blatt 3

für die ortsübliche Vergleichsmiete in der Stadt Emsdetten  
zum Stichtag 01.09.2020

### Ermittlung eines individuell angepassten Mietwertes

Ein Mietwert aus der Mietwerttabelle **Anlage 2.2 - Blatt 1** kann individuell angepasst werden.  
Durch Multiplikation der Umrechnungskoeffizienten und dem Mietwert aus der Mietwerttabelle ergibt sich die individuelle Miete.

#### 1. Schritt

Bitte übertragen Sie die Werte aus den vorherigen Blättern.

##### Entnahme aus der Mietwerttabelle

Übertrag von Anlage 2.2 - Blatt 1 = **765,00**

##### Umrechnungskoeffizient für das Merkmal "Gebäudeart"

\* Übertrag von Anlage 2.2 - Blatt 2 = **---**

\* Hinweis: nur für Wohn-, Geschäfts-, Zwei- und Mehrfamilienhäuser & Einliegerwohnungen in Einfamilienhäusern

##### Umrechnungskoeffizient für das Merkmal "Wohnungsausstattung"

Übertrag von Anlage 2.2 - Blatt 2 = **1,00**

##### Umrechnungskoeffizient für das Merkmal "Großvermieter"

\* Übertrag von Anlage 2.2 - Blatt 2 = **---**

\* Hinweis: nur für Wohn-, Geschäfts-, Zwei- und Mehrfamilienhäuser & Einliegerwohnungen in Einfamilienhäusern

##### Umrechnungskoeffizient für das Merkmal "Wohnlage"

Übertrag von Anlage 2.2 - Blatt 2 = **1,00**

##### Umrechnungskoeffizient für das Merkmal "Parkmöglichkeit"

\* Übertrag von Anlage 2.2 - Blatt 2 = **---**

\* Hinweis: nur für Wohn-, Geschäfts-, Zwei- und Mehrfamilienhäuser & Einliegerwohnungen in Einfamilienhäusern

##### Umrechnungskoeffizient für das Merkmal "Etagentyp"

\* Übertrag von Anlage 2.2 - Blatt 2 = **---**

\* Hinweis: nur für Wohn-, Geschäfts-, Zwei- und Mehrfamilienhäuser & Einliegerwohnungen in Einfamilienhäusern

##### Umrechnungskoeffizient für das Merkmal "Energieverbrauch"

\* Übertrag von Anlage 2.2 - Blatt 2 = **---**

\* Hinweis: nur für Wohn-, Geschäfts-, Zwei- und Mehrfamilienhäuser & Einliegerwohnungen in Einfamilienhäusern

### Für vermietete Einfamilien-, Reihenmittel-, Reihenendhäuser sowie Doppelhaushälften

#### 2. Schritt

Die individuelle Miete des Objekts ergibt sich durch die Multiplikation der Werte aus dem 1. Schritt.  
Runden Sie das Ergebnis voll auf.

##### Individuelle Miete

Mietwert in €/Mietobjekt = **765,00**