

Digitale Bauantragstellung

- Wie und wo findet man die digitale Antragstellung?
- Was wird für eine digitale Bauantragstellung benötigt?
- Wie stellt man einen digitalen Bauantrag?
- Wie kann man Unterlagen nachreichen oder downloaden oder den Verfahrensstand abfragen?



Wie und wo findet man die digitale Antragstellung?



Alternativ direkt über den Link:

www.gekos.emsdetten.de/online/



Was wird für eine digitale Bauantragstellung benötigt?

- Antragsformular mit **Unterschriften** der Bauherrschaft und der entwurfsverfassenden Person
- Die für die Baugenehmigung notwendigen Bauvorlagen wie z.B. Bauzeichnungen, Baubeschreibung, Betriebsbeschreibung, Berechnungen usw.
- Dateiformat = pdf-Datei



1. Wie stellt man einen digitalen Bauantrag?

Startseite GEKOS-Online



Antragsteller
Auskunft zum Antrag bzw. Stellen eines neuen Antrages in GekoS Online

Wählen Sie bitte aus einer der gegebenen Anmeldearten und melden Sie sich mit Ihrem Anmeldenamen und Passwort an.

Wählen Sie bitte zunächst eine Anmeldeart

Anmeldung

Passwort

Schritt 1
Auswahl der Funktion durch „Klicken“

Anmeldeseite GEKOS-Online



The screenshot shows the GEKOS-Online login page with three main navigation options at the top:

- Antragsteller**: Auskunft zum Antrag bzw. Stellen eines neuen Antrages in GekoS Online. Includes an information icon.
- Entwurfsverfasser**: Auskunft zu und Stellen von Anträgen in GekoS Online. Includes a person icon.
- Benutzeranmeldung**: Benutzeranmeldung (beteiligte Stellen, internes Fachamt, ...). Includes a person icon.

Below the navigation bar, the main text reads:

Zur Auskunft eines von Ihnen gestellten Antrages geben Sie bitte die Zugangsdaten "Anmeldung" und "Passwort" ein, die Sie mit der Eingangsbestätigung erhalten haben, um sich über den Bearbeitungsstand Ihres Antrages zu informieren.

Um einen neuen Antrag zu stellen, gelangen Sie hier zu einer Auswahl der angebotenen Dienste.

A green arrow points from the text "Anmeldung" in the main text to the "Anmeldung" button in the login form below.

The login form is titled "Anmeldung für Antragsteller" and contains:

- Anmeldung:
- Passwort:
- Anmeldung:

Schritt 2

„Klicken“ für die Erstellung eines neuen Antrages

Antragstellung und Onlineauskunft wählen

Willkommen bei der Online-Antragstellung.

Hier haben Sie die Möglichkeit, auf komfortable Art und Weise Ihren Antrag **online** zu stellen.

Im Verlauf der Antragstellung fragen wir von Ihnen in mehreren Schritten die erforderlichen Informationen ab. Als Ergebnis erhalten Sie - je nach Antragstyp - Ihr fertig ausgefülltes Antragsformular (inkl. Anschreiben) in Form einer PDF-Datei. Dieses können Sie ausdrucken und uns, gemeinsam mit den erforderlichen Antragsunterlagen, postalisch zukommen lassen.

Erstellung von digitalen Anträgen / Vorgängen

▼ Baugenehmigungsverfahren

- Bauantrag für vereinfachtes Baugenehmigungsverfahren § 64 BauO NRW 2018
- Bauantrag für Baugenehmigungsverfahren § 65 BauO NRW 2018

neuen Antrag stellen

Schritt 3

Antragsart auswählen und abschließend „Klicken“ auf neuen Antrag

Bauantrag für vereinfachtes Baugenehmigungsverfahren § 64 BauO NRW 2018

Antragstellende *Pflichtfelder

Entwurfsverfassende *

Person 1

Nachname / Bezeichnung: *

Vorname(n) / Ergänzung:

akad. Grad:

Person 2

Nachname / Bezeichnung: *

Vorname(n) / Ergänzung:

akad. Grad:

Anschrift

Straße, Hnr. *

Plz / Ort / *

Briefanschrift

Dieses Anschriftenfeld ist nur auszufüllen, falls die oben eingegebenen Daten nicht Ihre gesamte postalische Anschrift darstellen. In diesem Fall ist hier die komplette Anschrift anzugeben.

Kontakt

eMail *

Telefon

Fax

Mobil

« zurück **weiter »** Felder zurücksetzen Antrag abbrechen



Schritt 4

Angaben zur antragstellenden Person, hier: Bauherrschaft

Hinweis:

- Die mit * markierten Felder sind Pflichtfelder.
- Angabe einer E-Mail-Adresse notwendig.

Leitfaden „Digitale Baugenehmigung“

Bauantrag für vereinfachtes Baugenehmigungsverfahren § 64 BauO NRW 2018

Antragstellende

Entwurfsverfassende

Grundstück

Vorhaben

Antragsunterlagen

Kontrollübersicht

Abschluss des Antrages

Info / Hinweise

Geben Sie bitte hier die Personen- und Adressdaten für die Rolle 'Entwurfsverfasser' ein.

verbleibende Zeit
29min 53s

Entwurfsverfassende *Pflichtfelder

*

Person 1

Nachname / Bezeichnung: *

Vorname(n) / Ergänzung:

akad. Grad:

Person 2

Nachname / Bezeichnung: *

Vorname(n) / Ergänzung:

akad. Grad:

Anschrift

Straße, Hnr. *

Plz / Ort / *

Briefanschrift

Dieses Anschriftenfeld ist nur auszufüllen, falls die oben eingegebenen Daten nicht Ihre gesamte postalische Anschrift darstellen. In diesem Fall ist hier die komplette Anschrift anzugeben.

Kontakt

eMail *

Telefon

Fax

Mobil

Vorlageberechtigung

Falls die Person für diesen Antrag vorlageberechtigt ist, wählen Sie im folgenden bitte die Art der Vorlageberechtigung aus und tragen Sie bitte die Kammer sowie eine Nummer ein:

Art der Vorlageberechtigung *

Mitgliedsnummer

Personennummer

Kammer *

Schritt 5

Angaben zur antragstellenden Person, hier: Entwurfsverfassende (wenn Stammdaten nicht ausgefüllt wurden)

Hinweis:

- Die mit * markierten Felder sind Pflichtfelder.
- Angabe einer E- Mail-Adresse notwendig.

Leitfaden „Digitale Baugenehmigung“

Bauantrag für vereinfachtes Baugenehmigungsverfahren § 64 BauO NRW 2018

<p>Antragstellende</p> <p>Entwurfsverfassende</p> <p style="background-color: #e6f2ff;">Grundstück</p> <p>Vorhaben</p> <p>Antragsunterlagen</p> <p>Kontrollübersicht</p> <p>Abschluss des Antrages</p> <div style="background-color: #ffffcc; padding: 5px; margin-top: 10px;"> <p>Info / Hinweise ⓘ</p> <p>Geben Sie bitte hier die Daten des Grundstückes ein. Erfassen Sie bitte mindestens ein Flurstück.</p> </div> <p style="text-align: right;">verbleibende Zeit 29min 53s</p>	<div style="text-align: right;">*Pflichtfelder</div> <p>Grundstück</p> <p>Straße <input style="width: 200px;" type="text"/></p> <p>Hausnummer / Zusatz <input style="width: 40px;" type="text"/> <input style="width: 40px;" type="text"/></p> <p>Plz / Ort <input style="width: 80px;" type="text"/></p> <p>Flurstücke</p> <p>Bisher erfasste Flurstü: Bisher sind keine Flurstücke erfasst!</p> <div style="border: 1px solid #ccc; padding: 5px; margin-top: 10px;"> <p>Flurstück hinzufügen</p> <p>Land <input type="text" value="05"/></p> <p>Gemarkung <input type="text" value="Emsdetten"/></p> <p>Flur <input style="width: 40px;" type="text"/> *</p> <p>Flurstück <input style="width: 40px;" type="text"/> * / <input style="width: 40px;" type="text"/> *</p> <p style="font-size: small;">Zähler / Nenner</p> <p style="text-align: center;"><input type="button" value="Flurstück hinzufügen"/></p> </div> <div style="margin-top: 10px;"> <p>Hinweis: Der Nenner ist nicht zu benennen.</p> </div>
--	--

« zurück
weiter »

Schritt 6

Angaben zum Vorhabengrundstück

Hinweis:

- Die mit * markierten Felder sind Pflichtfelder.

Leitfaden „Digitale Baugenehmigung“

Bauantrag für vereinfachtes Baugenehmigungsverfahren § 64 BauO NRW 2018

Antragstellende

Entwurfsverfassende

Grundstück

Vorhaben

Antragsunterlagen

Kontrollübersicht

Abschluss des Antrages

Info / Hinweise ⓘ

Geben Sie bitte hier die Daten des Grundstückes ein. Erfassen Sie bitte mindestens ein Flurstück.

verbleibende Zeit
29min 57s

Grundstück *Pflichtfelder

Straße

Hausnummer / Zusatz

Plz / Ort ▼

Flurstücke

Bisher erfasste Flurstü:

↕ Gemarkung	↕ Flur	↕ Flurstück	
Emsdetten	123	321	✘
Emsdetten	123	456	✘

Flurstück hinzufügen

Land

Gemarkung ▼

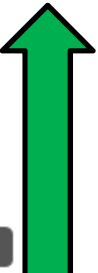
Flur *

Flurstück * /

Zähler / Nenner

Flurstück hinzufügen

« zurück
weiter »
Felder zurücksetzen
Antrag abbrechen



Schritt 7

Übertragung der Flurstücke erfolgt mit Button „Flurstück hinzufügen“

Hinweis:

- Die mit * markierten Felder sind Pflichtfelder.
- Flurstück löschen mit dem „✘“

Bauantrag für vereinfachtes Baugenehmigungsverfahren § 64 BauO NRW 2018

Antragstellende	<p>Vorhaben</p> <p>Beschreibung <input type="text" value="Errichtung eines Wohnhauses mit Garage"/></p> <p>« zurück weiter »</p> <p>Felder zurücksetzen Antrag abbrechen</p>
Entwurfsverfassende	
Grundstück	
Vorhaben	
Antragsunterlagen	
Kontrollübersicht	
Abschluss des Antrages	

Info / Hinweise ⓘ

In diesem Feld können Sie Ihr Vorhaben genauer beschreiben.

Die Eingabe ist dabei auf maximal 350 Zeichen beschränkt.

verbleibende Zeit
29min 49s

Schritt 8

Angaben zum Antragstitel / Vorhabenbezeichnung



Leitfaden „Digitale Baugenehmigung“

Bauantrag für vereinfachtes Baugenehmigungsverfahren § 64 BauO NRW 2018

Antragstellende

Entwurfsverfassende

Grundstück

Vorhaben

Antragsunterlagen

Kontrollübersicht

Abschluss des Antrages

Info / Hinweise

Bitte laden Sie die angezeigten Anlagen zu Ihrem Antrag als lokal vorliegende Dateien hoch. Der Wechsel zur nächsten Seite ist erst nach Übertragung aller notwendigen Anlagen möglich.

verbleibende Zeit
29min 46s

Anlagen

Bitte laden Sie die vorgegebenen Anlagen zu Ihrem Antrag hoch. Bereits hochgeladene Anlagen werden Ihnen anschließend im Folgenden angezeigt. Versehentlich hochgeladene Anlagen können hier gelöscht werden.

Bisher hochgeladene Anlagen

Es wurden (noch) keine Dateien übertragen!

Folgende Anlagen sind zwingend für den Abschluss des Antrages notwendig und in digitaler Form hochzuladen. Weiter unten finden Sie eine Liste aller möglichen Anlagen.

Bauantrag einf. Baugenehmigungsverfahren

Datei auswählen

Keine Datei ausgewählt

Einfaches Baugenehmigungsverfahren
§ 64 BauO NRW 2018

Datei(en) übertragen

--- freier Eintrag ---

- Bauantrag für einfaches Baugenehmigungsverf
- Lageplan
- Berechnung des Maßes der baulichen Nutzung
- Auszug aus der Flurkarte
- Auszug aus der amtlichen Basiskarte 1 : 5 000
- Bauzeichnungen
- Baubeschreibung auf amtlichem Vordruck
- Brandschutzkonzept
- Berechnung des umbauten Raumes
- Berechnung der Rohbaukosten
- Bescheinigung / Nachweis Schallschutz

Auswählen

Filter:

Wählen Sie aus einer der Vorlagen. Nach einem Klick auf Auswählen wird die Vorlage in der oberen Tabelle aufgenommen. Anschließend können Sie je nach gewählter Vorlage die Bezeichnung, eine Ergänzung und die Klassifizierung anpassen und die hochzuladene Datei auswählen.

Maximal erlaubte Größe pro Übertragung: 58 MB

« zurück
weiter »

Felder zurücksetzen
Antrag abbrechen

Schritt 10
Auswahl der Antragsunterlagen

Schritt 11
Dateiübertragung

Schritt 9
Auswahl einer Bauvorlage mittels Vorgabe oder „freier Eintrag“

Leitfaden „Digitale Baugenehmigung“

Bauantrag für vereinfachtes Baugenehmigungsverfahren § 64 BauO NRW 2018

Antragstellende

Entwurfsverfassende

Grundstück

Vorhaben

Antragsunterlagen

Kontrollübersicht

Abschluss des Antrages

Info / Hinweise

Auf dieser Seite finden Sie eine Zusammenfassung der Daten zu Ihrem Antrag. Bitte kontrollieren Sie die Daten und nehmen ggf. Anpassungen vor. Eine spätere Änderung ist nicht mehr möglich.

verbleibende Zeit
29min 51s

Kontrollübersicht

Bitte kontrollieren Sie alle Angaben zu Ihrem Antrag. Anschließend sind keine Änderungen der Daten mehr möglich.

Adressaten

Antragsteller

Herr Martin Mustermann Erika Musterfrau Am Markt 99 48282 Emsdetten	Telefon: Fax: Mobil: eMail: mustermail@email.de
---	--

[Adresse bearbeiten](#)

Entwurfsverfasser

Herr Schwalb Amtsstr. 88 48282 Emsdetten	Telefon: Fax: Mobil: eMail: mail@mail.de
---	---

[Adresse bearbeiten](#)

Grundstücke

Grundstück
Am Markt 100A
48282 Emsdetten

[Grundstück bearbeiten](#)

↓ Gemarkung	↓ Flur	↓ Flurstück	↓ (Zuordnung)
Emsdetten	123	321	Grundstück
Emsdetten	123	456	Grundstück

Vorhaben

Beschreibung Errichtung eines Wohnhauses mit Garage

[Vorhaben bearbeiten](#)

Anlagen

↓ Beschreibung	↓ Datei	↓ Datei-Typ
Bauantrag einf. Baugenehmigungsverfahren		pdf
Baubeschreibung		pdf
Lageplan		pdf

[Anlagen bearbeiten](#)

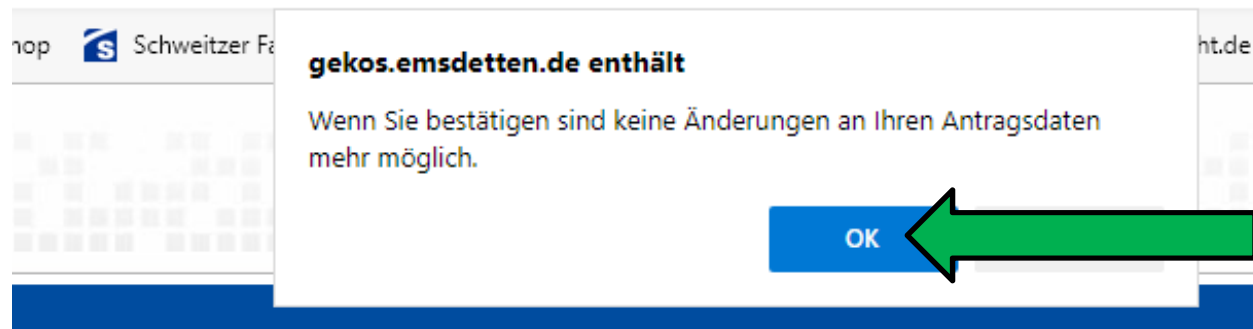
[weiter >](#)

Schritt 12

Nach Übertragung der Daten und „weiter“ kommt man zur Kontrollübersicht

Schritt 13

Mit dem Button „weiter“ zum letzten Menüpunkt



Schritt 14

Nach „weiter“
kommt eine
zusätzliche
Sicherheitsabfrage

Hinweis:

Nach Bestätigung des OK-Buttons sind keine Änderungen mehr möglich.

Leitfaden „Digitale Baugenehmigung“

Bauantrag für vereinfachtes Baugenehmigungsverfahren § 64 BauO NRW 2018

Antragstellende	<p>Aus Ihren eingegebenen Antragsdaten wurde folgendes PDF-Formular generiert, dass Ihrem digitalen Antrag beigelegt wird. Sie können dieses herunterladen.</p> <p>Download Antragsformular</p> <p>Um Ihren Antrag abschließen zu können ist die Erzeugung eines Antragsprotokolls notwendig. In diesem belegen Sie, dass Sie den Antrag gestellt haben. Bitte wählen Sie Ihren Namen aus eingegebenen Adressatendaten.</p> <ul style="list-style-type: none"><input type="radio"/> Martin Mustermann - mustermail@email.de<input type="radio"/> Erika Musterfrau - mustermail@email.de<input type="radio"/> Sch... - mail@mail.de<input type="radio"/> ... - mail.de <p>Nach Abschluss des Antrages erhalten Sie eine Email. In dieser befindet sich ein Link zum Bestätigen des Antrages. Wenn der Antrag bestätigt wurde, startet nach Prüfung die Bearbeitung Ihres Antrages.</p> <p>Antrag jetzt kostenpflichtig abschließen Antrag abbrechen</p>
Entwurfsverfassende	
Grundstück	
Vorhaben	
Antragsunterlagen	
Kontrollübersicht	
Abschluss des Antrages	
<p>Info / Hinweise ⓘ</p> <p>Bitte folgen Sie den Anweisungen, um Ihren Antrag zu bestätigen.</p> <p>verbleibende Zeit 29min 56s</p>	

Schritt 15

Für die Erzeugung und Übersendung eines Antragsprotokolls wählen Sie bitte die entsprechende E-Mail-Adresse aus.

Leitfaden „Digitale Baugenehmigung“

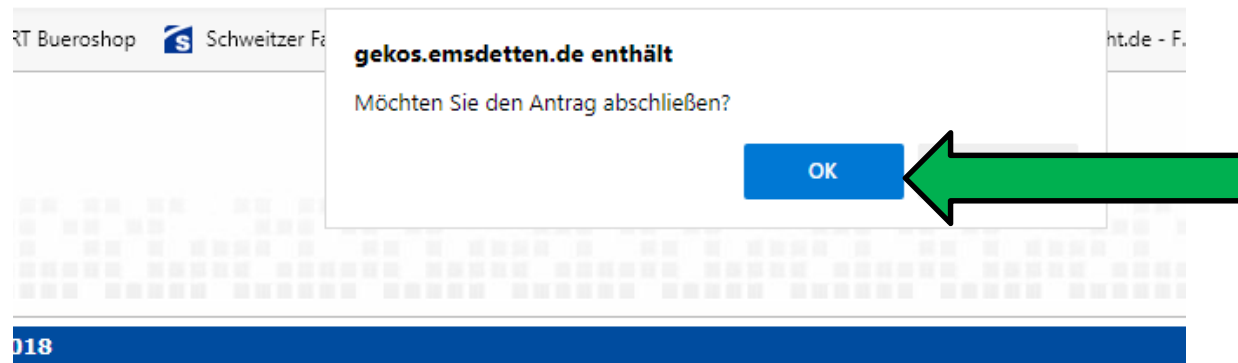
Bauantrag für vereinfachtes Baugenehmigungsverfahren § 64 BauO NRW 2018

Antragstellende	<p>Aus Ihren eingegebenen Antragsdaten wurde folgendes PDF-Formular generiert, dass Ihrem digitalen Antrag beigelegt wird. Sie können dieses herunterladen.</p> <p>Download Antragsformular</p> <p>Um Ihren Antrag abschließen zu können ist die Erzeugung eines Antragsprotokolls notwendig. In diesem belegen Sie, dass Sie den Antrag gestellt haben. Bitte wählen Sie Ihren Namen aus eingegebenen Adressatendaten.</p> <ul style="list-style-type: none"><input type="radio"/> Martin Mustermann - mustermail@email.de<input type="radio"/> Erika Musterfrau - mustermail@email.de<input type="radio"/> Schwalb - mail@mail.de<input type="radio"/> - - mail@mail.de <p>Nach Abschluss des Antrages erhalten Sie eine Email. In dieser befindet sich ein Link zum Bestätigen des Antrages. Wenn der Antrag bestätigt wurde, startet nach Prüfung die Bearbeitung Ihres Antrages.</p> <p>Antrag jetzt kostenpflichtig abschließen Antrag abbrechen</p>
Entwurfsverfassende	
Grundstück	
Vorhaben	
Antragsunterlagen	
Kontrollübersicht	
Abschluss des Antrages	
<p>Info / Hinweise ⓘ</p> <p>Bitte folgen Sie den Anweisungen, um Ihren Antrag zu bestätigen.</p> <p>verbleibende Zeit 29min 56s</p>	

Schritt 16

Abschließen des Antrages über die Schaltfläche „Antrag jetzt kostenpflichtig abschließen“.

Leitfaden „Digitale Baugenehmigung“



Schritt 17
Nach dem
Abschluss
zusätzliche
Sicherheitsabfrage

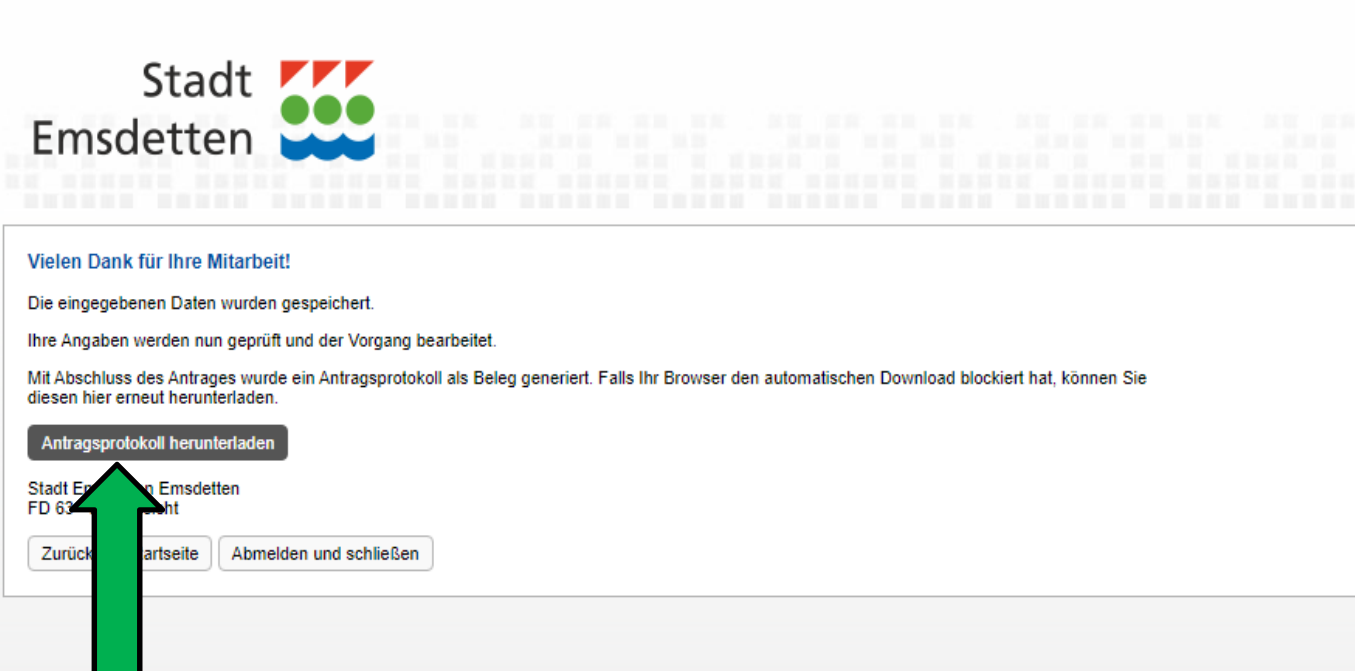
F-Formular generiert, dass Ihrem digitalen Antrag beigelegt wird. Sie können

ines Antragsprotokolls notwendig. In diesem belegen Sie, dass Sie den
gegebenen Adressatendaten.

Hinweis:

Nach Bestätigung des OK-Buttons ist die Antragstellung abgeschlossen.

Leitfaden „Digitale Baugenehmigung“



Stadt Emsdetten

Vielen Dank für Ihre Mitarbeit!

Die eingegebenen Daten wurden gespeichert.


Ihre Angaben werden nun geprüft und der Vorgang bearbeitet.

Mit Abschluss des Antrages wurde ein Antragsprotokoll als Beleg generiert. Falls Ihr Browser den automatischen Download blockiert hat, können Sie diesen hier erneut herunterladen.

[Antragsprotokoll herunterladen](#)

Stadt Emsdetten
FD 63

[Zurück zur Startseite](#) [Abmelden und schließen](#)



Schritt 18

Download eines Antragsprotokolls möglich.

Wird auch per E-Mail verschickt.

2. Wie kann man Unterlagen nachreichen oder downloaden oder den Verfahrensstand abfragen?



Antragsteller
Auskunft zum Antrag bzw. Stellen eines neuen Antrages in GekoS Online

von Anträgen in GekoS Online

(beteiligte Stellen, internes Fachamt, ...)

Wählen Sie bitte aus einer der gegebenen Anmeldearten und melden Sie sich mit Ihrem Anmeldenamen und Passwort an.

Wählen Sie bitte zunächst eine Anmeldeart

Anmeldung

Passwort

Schritt 2

„Klicken“ für die Erstellung eines neuen Antrages

Leitfaden „Digitale Baugenehmigung“

Antragsteller Auskunft zum Antrag bzw. Stellen eines neuen Antrages in GekoS Online 	Entwurfsverfasser Auskunft zu und Stellen von Anträgen in GekoS Online 	Benutzeranmeldung Benutzeranmeldung (beteiligte Stellen, internes Fachamt, ...) 
--	--	--

Zur Auskunft eines von Ihnen gestellten Antrages geben Sie bitte die Zugangsdaten "Anmeldung" und "Passwort" ein, die Sie mit der Eingangsbestätigung erhalten haben, um sich über den Bearbeitungsstand Ihres Antrages zu informieren.

Um einen neuen Antrag zu stellen, gelangen Sie hier zu einer Auswahl der angebotenen Dienste.

Anmeldung für Antragsteller

Anmeldung

Passwort



Schritt 2

Anmelden mit erhaltenen Aktenzeichen und dem persönlichen Passwort

Leitfaden „Digitale Baugenehmigung“

Startseite / Trefferliste / Vorgangsauskunft

Grunddaten	N19-Vereinf. Baugenehmigungsverfahren - 5-2018-0001-06
Einreichung von Unterlagen	Aktenzeichen 5-2018-0001-06
Bauvorlagen allgemein	Titel Errichtung eines Dreifamilienwohnhauses TEST TEST TEST
Pläne / Zeichnungen	!!!! Errichtung eines Mehrfamilienhauses
Nachweise / Bescheinigungen	Eingetragen am 01.01.2019
Mängel / fehlende Unterlagen	Grundstück Musterweg 1
Bauüberwachung	10627 Berlin
Schriftverkehr	
Beteiligungen	
Mitteilung senden	
Entscheidungen / Gebühren	
Hilfe	


Antragsteller
Martin Muster
Musterstr. 1
10627 Berlin
Tel:
Fax:
Mobil:
eMail: > martin.muster@te:

Bevollmächtigter
Tel:
Fax:
Mobil:
eMail:

Auskunft erteilt
Henrik Schwalb
Zimmer: 510

Dokumente als ZIP-Archiv
Sie können alle für Sie freigegebenen Dokumente auch in einem ZIP-Archiv herunterladen.

Schritt 3
Menüpunkt „Einreichung von Unterlagen“ auswählen



Leitfaden „Digitale Baugenehmigung“

Startseite / Trefferliste / Vorgangsauskunft

Grunddaten	N19-Vereinf. Baugenehmigungsverfahren - 5-2018-0001-06
Einreichung von Unterlagen	Einreichung von Unterlagen
Bauvorlagen allgem. Pläne / Zeichnungen	Hier können Sie die bei der Antragsstellung oder nachträglich übertragenen Dateien einsehen. Mithilfe der entsprechenden Schaltfläche können Sie auch weitere Dateien übermitteln.
Nachweise / Bescheinigungen	Der Bereich ist in die Klassifizierungen
Mängel / fehlende Unterlagen	<ul style="list-style-type: none">• Bauvorlagen allgem.• Pläne / Zeichnungen• Nachweise / Bescheinigungen• Mängel / fehlende Unterlagen• Bauüberwachung
Bauüberwachung	
Schriftverkehr	unterteilt.
Beteiligungen	
Mitteilung senden	
Entscheidungen / Gebühren	
Hilfe	

Zurück

Abmelden

[weitere Unterlage übertragen](#)

Folgende Dateien wurden von Ihnen hochgeladen und werden in

Schritt 4
Menüpunkt „weitere
Unterlagen übertragen“
auswählen



Leitfaden „Digitale Baugenehmigung“

Bauantrag für vereinfachtes Baugenehmigungsverfahren § 64 BauO NRW 2018

Antragstellende	Anlagen
Entwurfsverfassende	Bitte laden Sie die vorgegebenen Anlagen zu Ihrem Antrag hoch. Bereits hochgeladene Anlagen werden Ihnen anschließend im Folgenden angezeigt. Versehentlich hochgeladene Anlagen können hier gelöscht werden.
Grundstück	<div style="border: 1px solid #ccc; padding: 5px; background-color: #f9f9f9;"> Bisher hochgeladene Anlagen Es wurden (noch) keine Dateien übertragen! </div>
Vorhaben	Folgende Anlagen sind zwingend für den Abschluss des Antrages notwendig und in digitaler Form hochzuladen. Weiter unten finden Sie eine Liste aller möglichen Anlagen.
Antragsunterlagen	<div style="display: flex; justify-content: space-between; align-items: center;"> Bauantrag einf. Baugenehmigungsverfahren Datei auswählen Keine Datei ausgewählt </div> <div style="background-color: #e1eef6; padding: 5px; margin-top: 5px;"> Einfaches Baugenehmigungsverfahren § 64 BauO NRW 2018 </div> <div style="background-color: #e1eef6; padding: 5px; margin-top: 5px; display: flex; align-items: center;"> Datei(en) übertragen </div> <div style="background-color: #e1eef6; padding: 5px; margin-top: 5px;"> <div style="display: flex; justify-content: space-between;"> <div style="width: 60%;"> <p>--- freier Eintrag ---</p> <ul style="list-style-type: none"> Bauantrag für einfaches Baugenehmigungsverf Lageplan Berechnung des Maßes der baulichen Nutzung Auszug aus der Flurkarte Auszug aus der amtlichen Basiskarte 1 : 5 000 Bauzeichnungen Baubeschreibung auf amtlichem Vordruck Brandschutzkonzept Berechnung des umbauten Raumes Berechnung der Rohbaukosten Bescheinigung / Nachweis Schallschutz </div> <div style="width: 35%;"> <p>Filter: <input style="width: 80%;" type="text"/></p> <p style="font-size: small;">Wählen Sie aus einer der Vorlagen. Nach einem Klick auf Auswählen wird die Vorlage in der oberen Tabelle aufgenommen. Anschließend können Sie je nach gewählter Vorlage die Bezeichnung, eine Ergänzung und die Klassifizierung anpassen und die hochzuladene Datei auswählen.</p> </div> </div> <div style="text-align: center; margin-top: 5px;"> Auswählen </div> </div> <div style="font-size: x-small; margin-top: 5px;"> Maximal erlaubte Größe pro Übertragung: 58 MB </div>
Kontrollübersicht	<div style="display: flex; justify-content: space-between; align-items: center;"> « zurück weiter » </div>
Abschluss des Antrages	<div style="display: flex; justify-content: space-between; align-items: center;"> Felder zurücksetzen Antrag abbrechen </div>

Schritt 6
Auswahl der Antragsunterlagen

Schritt 7
Dateiübertragung

Schritt 5
Auswahl einer Bauvorlage mittels Vorgabe oder „freier Eintrag“

Leitfaden „Digitale Baugenehmigung“

Startseite / Trefferliste / Vorgangsauskunft

- ▶ Grunddaten
- Einreichung von Unterlagen
- Bauvorlagen allgem.
- Pläne / Zeichnungen
- Nachweise / Bescheinigungen
- Mängel / fehlende Unterlagen
- Bauüberwachung
- Schriftverkehr
- Beteiligungen
- Mitteilung senden
- Entscheidungen / Gebühren
- Hilfe

Zurück

Abmelden

Ihre Daten wurden erfolgreich hochgeladen und werden nun überprüft.

N19-Vereinf. Baugenehmigungsverfahren - 5-2018-0001-06

Aktenzeichen	5-2018-0001-06						
Vorhaben	Errichtung eines Dreifamilienwohnhauses TEST TEST TEST !!!! Errichtung eines Mehrfamilienhauses						
Eingangsdatum	01.01.2019						
Grundstück	Musterweg 1 10627 Berlin <table border="0" style="margin-left: 20px;"> <tr> <td>↕ Gemarkung</td> <td>↕ Flur</td> <td>↕ Flurstück</td> </tr> <tr> <td>Emsdetten</td> <td>23</td> <td>244</td> </tr> </table>	↕ Gemarkung	↕ Flur	↕ Flurstück	Emsdetten	23	244
↕ Gemarkung	↕ Flur	↕ Flurstück					
Emsdetten	23	244					
Antragsteller	Martin Muster Musterstr. 1 10627 Berlin Tel: Fax: Mobil: eMail: » martin.muster@test.de						
Bevollmächtigter	Tel: Fax: Mobil: eMail:						

Auskunft erteilt Herrin Schulz

Schritt 8
Benachrichtigung,
dass die Unterlagen
hochgeladen
wurden

Dokumen

Sie können alle für Sie freigegebenen Dokumente auch in einem ZIP-Archiv herunterladen.

Startseite / Trefferliste / Vorgangsauskunft

Grunddaten	N19-Vereinf. Baugenehmigungsverfahren - 5-2018-0001-06
Einreichung von Unterlagen	Aktenzeichen 5-2018-0001-06
Bauvorlagen allgem.	Vorhaben Errichtung eines Dreifamilienwohnhauses TEST TEST TEST
Pläne / Zeichnungen	!!!! Errichtung eines Mehrfamilienhauses
Nachweise / Bescheinigungen	Eingangsdatum 01.01.2019
Mängel / fehlende Unterlagen	Grundstück Mustervogelweg 1 10627 Berlin
Bauüberwachung	Emsdetten 23 244
Schriftverkehr	10627 Berlin
Beteiligungen	Tel:
Mitteilung senden	Mobil:
Entscheidungen / Gebühren	eMail: > martin.muster@test.de
Hilfe	Bevollmächtigter
Zurück	Tel:
Abmelden	Fax:
	Mobil:
	eMail:
	Auskunft erteilt
	Henrik Schwalb
	Zimmer: 510

Schritt 9
Ablageort von
Zwischennachrichten,
Status möglicher
Beteiligungen und
Ablageort von
Genehmigungen und
Gebührenbeschieden

Dokumente als ZIP-Archiv