

Digitale Bauantragstellung

- Wie und wo findet man die digitale Antragstellung?
- Was wird für eine digitale Bauantragstellung benötigt?
- Wie stellt man einen digitalen Bauantrag?
- Wie kann man Unterlagen nachreichen oder downloaden oder den Verfahrensstand abfragen?



Wie und wo findet man die digitale Antragstellung?



Alternativ direkt über den Link:

www.gekos.emsdetten.de/online/



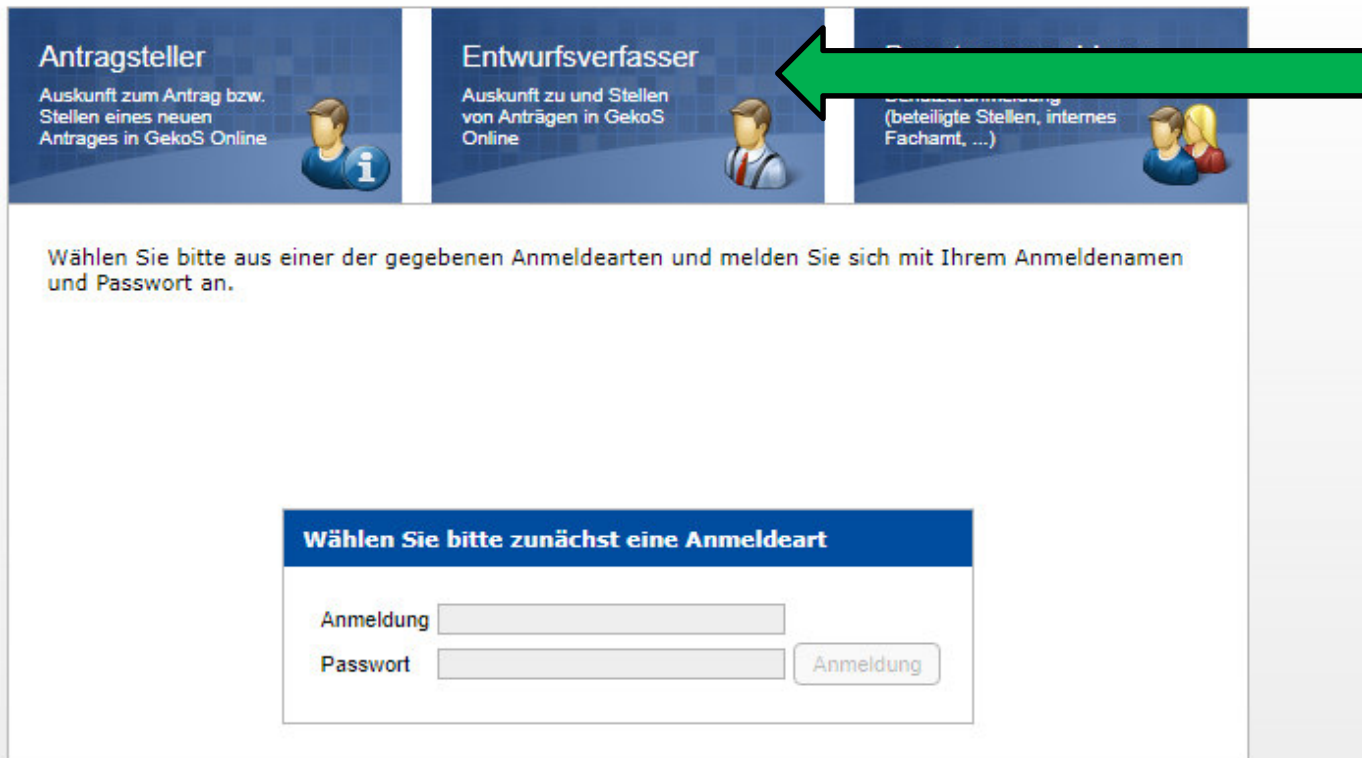
Was wird für eine digitale Bauantragstellung benötigt?

- Antragsformular mit **Unterschriften** der Bauherrschaft und der entwurfsverfassenden Person
- Die für die Baugenehmigung notwendigen Bauvorlagen wie z.B. Bauzeichnungen, Baubeschreibung, Betriebsbeschreibung, Berechnungen usw.
- Dateiformat = pdf-Datei



1. Wie stellt man einen digitalen Bauantrag?

Startseite GEKOS-Online



Antragsteller
Auskunft zum Antrag bzw. Stellen eines neuen Antrages in GekoS Online

Entwurfsverfasser
Auskunft zu und Stellen von Anträgen in GekoS Online

Beteiligte
(beteiligte Stellen, internes Fachamt, ...)

Wählen Sie bitte aus einer der gegebenen Anmeldearten und melden Sie sich mit Ihrem Anmeldenamen und Passwort an.

Wählen Sie bitte zunächst eine Anmeldeart

Anmeldung

Passwort

Schritt 1
Auswahl der Funktion

Anmeldeseite GEKOS-Online



Antragsteller
Auskunft zum Antrag bzw. Stellen eines neuen Antrages in GekoS Online

Entwurfsverfasser
Auskunft zu und Stellen von Anträgen in GekoS Online

Benutzeranmeldung
Benutzeranmeldung (beteiligte Stellen, internes Fachamt, ...)

Geben Sie bitte die Zugangsdaten "Anmeldung" und "Passwort" ein, um einen Antrag "online" zu stellen oder um sich über den Bearbeitungsstand Ihrer Anträge zu informieren.

Sollten Sie noch kein registrierter Nutzer sein, können Sie Ihre Zugangsdaten beim Bauordnungsamt beantragen (bauaufsicht@emsdetten.de).

Anmeldung für Entwurfsverfasser

Anmeldung

Passwort

Anmeldung

Schritt 2
Anmeldung mit persönlichen Zugangsdaten



Antragstellung und Onlineauskunft wählen

Startseite

Ihre Stammdaten

[Stammdaten bearbeiten](#) Hier können Sie Ihre Stammdaten einstellen bzw. anpassen.
Diese Daten werden z.T. in Anträgen oder Stellungnahmen vorbelegt und erleichtern Ihnen damit die Datenerfassung.
Außerdem erhalten Sie nach dem Übertragen von Anträgen oder Unterlagen eine Bestätigung an die hier eingetragene E-Mail-Adresse.

angemeldet als SchwalbArch

[Passwort ändern](#)

[Abmelden](#)

Anzeige von Anträgen / Vorgängen

[bestehende Anträge](#) Hier erhalten Sie Einsicht in die von Ihnen gestellten Anträge bzw. Vorgänge und können evtl. weitere Unterlagen bzw. Mitteilungen übertragen.

Erstellung von digitalen Anträgen / Vorgängen

▼ **Baugenehmigungsverfahren**

- Bauantrag für vereinfachtes Baugenehmigungsverfahren § 64 BauO NRW 2018
- Bauantrag für Baugenehmigungsverfahren § 65 BauO NRW 2018

[neuen Antrag stellen](#)

Exkurs 1

Bei Erstanmeldung Stammdaten ausfüllen

Exkurs 2

Antragsauskunft für bestehende Bauanträge

Schritt 3

Antragstellung neuer Antrag

Bauantrag für vereinfachtes Baugenehmigungsverfahren § 64 BauO NRW 2018

Antragstellende *Pflichtfelder

Entwurfsverfassende *

Person 1

Nachname / Bezeichnung: *

Vorname(n) / Ergänzung:

akad. Grad:

Person 2

Nachname / Bezeichnung: *

Vorname(n) / Ergänzung:

akad. Grad:

Anschrift

Straße, Hnr. *

Plz / Ort / *

Briefanschrift

Dieses Anschriftenfeld ist nur auszufüllen, falls die oben eingegebenen Daten nicht Ihre gesamte postalische Anschrift darstellen. In diesem Fall ist hier die komplette Anschrift anzugeben.

Kontakt

eMail *

Telefon

Fax

Mobil

« zurück weiter » Felder zurücksetzen Antrag abbrechen



Schritt 4

Angaben zur antragstellenden Person, hier: Bauherrschaft

Hinweis:

- Die mit * markierten Felder sind Pflichtfelder.
- Angabe einer E-Mail-Adresse notwendig.

Leitfaden „Digitale Baugenehmigung“

Bauantrag für vereinfachtes Baugenehmigungsverfahren § 64 BauO NRW 2018

Antragstellende

Entwurfsverfassende

Grundstück

Vorhaben

Antragsunterlagen

Kontrollübersicht

Abschluss des Antrages

Info / Hinweise

Geben Sie bitte hier die Personen- und Adressdaten für die Rolle 'Entwurfsverfasser' ein.

verbleibende Zeit
29min 53s

Entwurfsverfassende *Pflichtfelder

*

Person 1

Nachname / Bezeichnung: *

Vorname(n) / Ergänzung:

akad. Grad:

Person 2

Nachname / Bezeichnung: *

Vorname(n) / Ergänzung:

akad. Grad:

Anschrift

Straße, Hnr. *

Plz / Ort / *

Briefanschrift

Dieses Anschriftenfeld ist nur auszufüllen, falls die oben eingegebenen Daten nicht Ihre gesamte postalische Anschrift darstellen. In diesem Fall ist hier die komplette Anschrift anzugeben.

Kontakt

eMail *

Telefon

Fax

Mobil

Vorlageberechtigung

Falls die Person für diesen Antrag vorlageberechtigt ist, wählen Sie im folgenden bitte die Art der Vorlageberechtigung aus und tragen Sie bitte die Kammer sowie eine Nummer ein:

Art der Vorlageberechtigung *

Mitgliedsnummer

Personennummer

Kammer

Schritt 5

Angaben zur antragstellenden Person, hier: Entwurfsverfassende (wenn Stammdaten nicht ausgefüllt wurden)

Hinweis:

- Die mit * markierten Felder sind Pflichtfelder.
- Angabe einer E-Mail-Adresse notwendig.

Leitfaden „Digitale Baugenehmigung“

Bauantrag für vereinfachtes Baugenehmigungsverfahren § 64 BauO NRW 2018

Antragstellende

Entwurfsverfassende

Grundstück

Vorhaben

Antragsunterlagen

Kontrollübersicht

Abschluss des Antrages

Info / Hinweise ⓘ
Geben Sie bitte hier die Daten des Grundstückes ein. Erfassen Sie bitte mindestens ein Flurstück.

verbleibende Zeit
29min 53s

Grundstück *Pflichtfelder

Straße

Hausnummer / Zusatz

Plz / Ort

Flurstücke

Bisher erfasste Flurstü:
Bisher sind keine Flurstücke erfasst!

Flurstück hinzufügen

Land 05

Gemarkung Emsdetten ▾

Flur *

Flurstück * / ~~Zähler / Nenner~~

Hinweis:
Der Nenner ist nicht zu benennen.

« zurück

Schritt 6

Angaben zum Vorhabengrundstück

Hinweis:

- Die mit * markierten Felder sind Pflichtfelder.

Leitfaden „Digitale Baugenehmigung“

Bauantrag für vereinfachtes Baugenehmigungsverfahren § 64 BauO NRW 2018

Antragstellende

Entwurfsverfassende

Grundstück

Vorhaben

Antragsunterlagen

Kontrollübersicht

Abschluss des Antrages

Info / Hinweise

Geben Sie bitte hier die Daten des Grundstückes ein. Erfassen Sie bitte mindestens ein Flurstück.

verbleibende Zeit
29min 57s

Grundstück *Pflichtfelder

Straße

Hausnummer / Zusatz

Plz / Ort

Flurstücke

Bisher erfasste Flurstü:

	Gemarkung	Flur	Flurstück	
	Emsdetten	123	321	✗
	Emsdetten	123	456	✗

Flurstück hinzufügen

Land

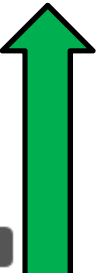
Gemarkung

Flur

Flurstück /

Zähler / Nenner

« zurück
weiter »
Felder zurücksetzen
Antrag abbrechen



Schritt 7

Übertragung der Flurstücke erfolgt mit Button „Flurstück hinzufügen“

Hinweis:

- Die mit * markierten Felder sind Pflichtfelder.
- Flurstück löschen mit dem „X“

Bauantrag für vereinfachtes Baugenehmigungsverfahren § 64 BauO NRW 2018

Antragstellende	<p>Vorhaben</p> <p>Beschreibung <input type="text" value="Errichtung eines Wohnhauses mit Garage"/></p> <p>« zurück weiter »</p> <p>Felder zurücksetzen Antrag abbrechen</p>
Entwurfsverfassende	
Grundstück	
Vorhaben	
Antragsunterlagen	
Kontrollübersicht	
Abschluss des Antrages	

Info / Hinweise ⓘ

In diesem Feld können Sie Ihr Vorhaben genauer beschreiben.

Die Eingabe ist dabei auf maximal 350 Zeichen beschränkt.

verbleibende Zeit
29min 49s

Schritt 8

Angaben zum Antragstitel / Vorhabenbezeichnung



Leitfaden „Digitale Baugenehmigung“

Bauantrag für vereinfachtes Baugenehmigungsverfahren § 64 BauO NRW 2018

Antragstellende	Anlagen
Entwurfsverfassende	Bitte laden Sie die vorgegebenen Anlagen zu Ihrem Antrag hoch. Bereits hochgeladene Anlagen werden Ihnen anschließend im Folgenden angezeigt. Versehentlich hochgeladene Anlagen können hier gelöscht werden.
Grundstück	<div style="border: 1px solid #ccc; padding: 5px; background-color: #f0f0f0;"> Bisher hochgeladene Anlagen Es wurden (noch) keine Dateien übertragen! </div>
Vorhaben	Folgende Anlagen sind zwingend für den Abschluss des Antrages notwendig und in digitaler Form hochzuladen. Weiter unten finden Sie eine Liste aller möglichen Anlagen.
Antragsunterlagen	<div style="display: flex; justify-content: space-between; align-items: center;"> Bauantrag einf. Baugenehmigungsverfahren Datei auswählen Keine Datei ausgewählt </div>
Kontrollübersicht	<div style="background-color: #e0f0ff; padding: 5px; border: 1px solid #add8e6;"> Einfaches Baugenehmigungsverfahren § 64 BauO NRW 2018 </div>
Abschluss des Antrages	<div style="background-color: #e0e0e0; padding: 5px; border: 1px solid #add8e6;"> Datei(en) übertragen </div>
<div style="background-color: #ffffcc; padding: 5px; border: 1px solid #add8e6;"> Info / Hinweise Bitte laden Sie die angezeigten Anlagen zu Ihrem Antrag als lokal vorliegende Dateien hoch. Der Wechsel zur nächsten Seite ist erst nach Übertragung aller notwendigen Anlagen möglich. </div>	<div style="background-color: #e0f0ff; padding: 5px; border: 1px solid #add8e6;"> <div style="display: flex; justify-content: space-between;"> --- freier Eintrag --- Filter: <input type="text"/> </div> <div style="display: flex;"> <div style="flex: 1;"> <ul style="list-style-type: none"> Bauantrag für einfaches Baugenehmigungsverf Lageplan Berechnung des Maßes der baulichen Nutzung Auszug aus der Flurkarte Auszug aus der amtlichen Basiskarte 1 : 5 000 Bauzeichnungen Baubeschreibung auf amtlichem Vordruck Brandschutzkonzept Berechnung des umbauten Raumes Berechnung der Rohbaukosten Bescheinigung / Nachweis Schallschutz </div> <div style="flex: 1; padding-left: 10px;"> <p style="font-size: small;">Wählen Sie aus einer der Vorlagen. Nach einem Klick auf Auswählen wird die Vorlage in der oberen Tabelle aufgenommen. Anschließend können Sie je nach gewählter Vorlage die Bezeichnung, eine Ergänzung und die Klassifizierung anpassen und die hochzuladene Datei auswählen.</p> </div> </div> <div style="text-align: right; margin-top: 10px;"> <input type="button" value="Auswählen"/> </div> </div>
verbleibende Zeit 29min 46s	Maximal erlaubte Größe pro Übertragung: 58 MB
<input type="button" value="← zurück"/> <input type="button" value="weiter →"/>	<input type="button" value="Felder zurücksetzen"/> <input type="button" value="Antrag abbrechen"/>

Schritt 10
Auswahl der Antragsunterlagen

Schritt 11
Dateiübertragung

Schritt 9
Auswahl einer Bauvorlage mittels Vorgabe oder „freier Eintrag“

Leitfaden „Digitale Baugenehmigung“

Bauantrag für vereinfachtes Baugenehmigungsverfahren § 64 BauO NRW 2018

Antragstellende
Entwurfsverfassende
Grundstück
Vorhaben
Antragsunterlagen
Kontrollübersicht
Abschluss des Antrages

Info / Hinweise
Auf dieser Seite finden Sie eine Zusammenfassung der Daten zu Ihrem Antrag. Bitte kontrollieren Sie die Daten und nehmen ggf. Anpassungen vor. Eine spätere Änderung ist nicht mehr möglich.

verbleibende Zeit
29min 51s

Kontrollübersicht
Bitte kontrollieren Sie alle Angaben zu Ihrem Antrag. Anschließend sind keine Änderungen der Daten mehr möglich.

Adressaten

Antragsteller
Herr Martin Mustermann
Erika Musterfrau
Am Markt 99
48282 Emsdetten
Telefon:
Fax:
Mobil:
eMail: mustermail@email.de
[Adresse bearbeiten](#)

Entwurfsverfasser
Herr Schwalb
Amlsstr. 88
48282 Emsdetten
Telefon:
Fax:
Mobil:
eMail: mail@mail.de
[Adresse bearbeiten](#)

Grundstücke

Grundstück
Am Markt 100A
48282 Emsdetten
[Grundstück bearbeiten](#)

↓ Gemarkung	↓ Flur	↓ Flurstück	↓ (Zuordnung)
Emsdetten	123	321	Grundstück
Emsdetten	123	456	Grundstück

Vorhaben

Beschreibung Errichtung eines Wohnhauses mit Garage
[Vorhaben bearbeiten](#)

Anlagen

↓ Beschreibung	↓ Datei	↓ Datei-Typ
Bauantrag einf. Baugenehmigungsverfahren		pdf
Baubeschreibung		pdf
Lageplan		pdf

[Anlagen bearbeiten](#)

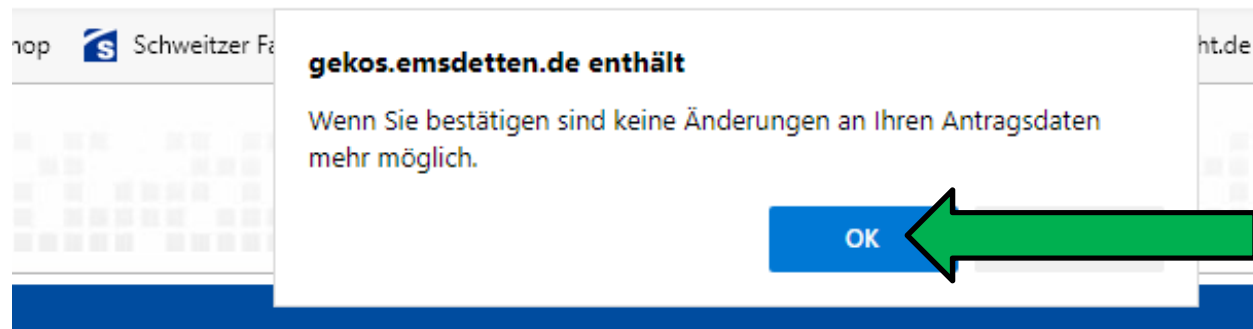
[weiter >](#)

Schritt 12

Nach Übertragung der Daten und „weiter“ kommt man zur Kontrollübersicht

Schritt 13

Mit dem Button „weiter“ zum letzten Menüpunkt



Schritt 14

Nach „weiter“
kommt eine
zusätzliche
Sicherheitsabfrage

Hinweis:

Nach Bestätigung des OK-Buttons sind keine Änderungen mehr möglich.

Leitfaden „Digitale Baugenehmigung“

Bauantrag für vereinfachtes Baugenehmigungsverfahren § 64 BauO NRW 2018

Antragstellende	<p>Aus Ihren eingegebenen Antragsdaten wurde folgendes PDF-Formular generiert, dass Ihrem digitalen Antrag beigelegt wird. Sie können dieses herunterladen.</p> <p>Download Antragsformular</p> <p>Um Ihren Antrag abschließen zu können ist die Erzeugung eines Antragsprotokolls notwendig. In diesem belegen Sie, dass Sie den Antrag gestellt haben. Bitte wählen Sie Ihren Namen aus eingegebenen Adressatendaten.</p> <ul style="list-style-type: none"><input type="radio"/> Martin Mustermann - mustermail@email.de<input type="radio"/> Erika Musterfrau - mustermail@email.de<input type="radio"/> Sch... - mail@mail.de<input type="radio"/> ... - mail.de <p>Nach Abschluss des Antrages erhalten Sie eine Email. In dieser befindet sich ein Link zum Bestätigen des Antrages. Wenn der Antrag bestätigt wurde, startet nach Prüfung die Bearbeitung Ihres Antrages.</p> <p>Antrag jetzt kostenpflichtig abschließen Antrag abbrechen</p>
Entwurfsverfassende	
Grundstück	
Vorhaben	
Antragsunterlagen	
Kontrollübersicht	
Abschluss des Antrages	
<p>Info / Hinweise ⓘ</p> <p>Bitte folgen Sie den Anweisungen, um Ihren Antrag zu bestätigen.</p> <p>verbleibende Zeit 29min 56s</p>	

Schritt 15

Für die Erzeugung und Übersendung eines Antragsprotokolls wählen Sie bitte die entsprechende E-Mail-Adresse aus.

Leitfaden „Digitale Baugenehmigung“

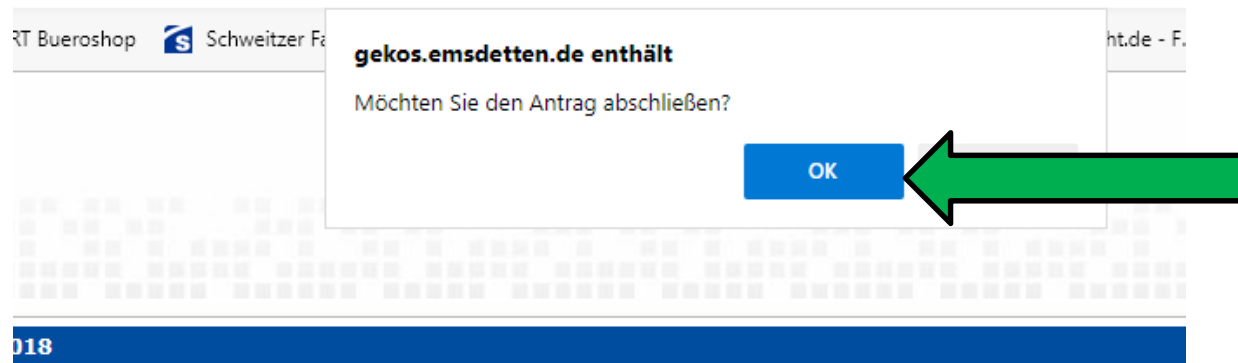
Bauantrag für vereinfachtes Baugenehmigungsverfahren § 64 BauO NRW 2018

Antragstellende	<p>Aus Ihren eingegebenen Antragsdaten wurde folgendes PDF-Formular generiert, dass Ihrem digitalen Antrag beigelegt wird. Sie können dieses herunterladen.</p> <p>Download Antragsformular</p> <p>Um Ihren Antrag abschließen zu können ist die Erzeugung eines Antragsprotokolls notwendig. In diesem belegen Sie, dass Sie den Antrag gestellt haben. Bitte wählen Sie Ihren Namen aus eingegebenen Adressatendaten.</p> <ul style="list-style-type: none"><input type="radio"/> Martin Mustermann - mustermail@email.de<input type="radio"/> Erika Musterfrau - mustermail@email.de<input type="radio"/> Schwalb - mail@mail.de<input type="radio"/> - - mail@mail.de <p>Nach Abschluss des Antrages erhalten Sie eine Email. In dieser befindet sich ein Link zum Bestätigen des Antrages. Wenn der Antrag bestätigt wurde, startet nach Prüfung die Bearbeitung Ihres Antrages.</p> <p>Antrag jetzt kostenpflichtig abschließen Antrag abbrechen</p>
Entwurfsverfassende	
Grundstück	
Vorhaben	
Antragsunterlagen	
Kontrollübersicht	
Abschluss des Antrages	
<p>Info / Hinweise ⓘ</p> <p>Bitte folgen Sie den Anweisungen, um Ihren Antrag zu bestätigen.</p> <p>verbleibende Zeit 29min 56s</p>	

Schritt 16

Abschließen des Antrages über die Schaltfläche „Antrag jetzt kostenpflichtig abschließen“.

Leitfaden „Digitale Baugenehmigung“



Schritt 17
Nach dem
Abschluss
zusätzliche
Sicherheitsabfrage

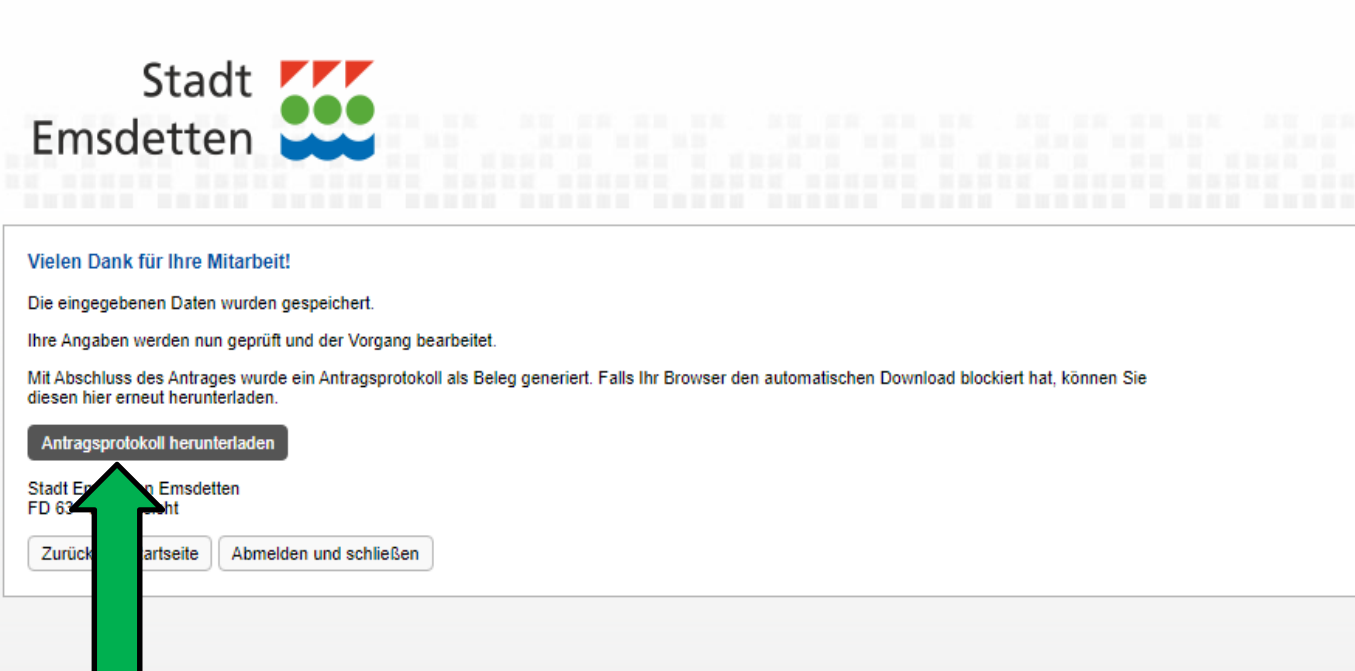
F-Formular generiert, dass Ihrem digitalen Antrag beigelegt wird. Sie können

ines Antragsprotokolls notwendig. In diesem belegen Sie, dass Sie den
gegebenen Adressatendaten.

Hinweis:

Nach Bestätigung des OK-Buttons ist die Antragstellung abgeschlossen.

Leitfaden „Digitale Baugenehmigung“



Stadt Emsdetten

Vielen Dank für Ihre Mitarbeit!

Die eingegebenen Daten wurden gespeichert.


Ihre Angaben werden nun geprüft und der Vorgang bearbeitet.

Mit Abschluss des Antrages wurde ein Antragsprotokoll als Beleg generiert. Falls Ihr Browser den automatischen Download blockiert hat, können Sie diesen hier erneut herunterladen.

[Antragsprotokoll herunterladen](#)

Stadt Emsdetten
FD 63

[Zurück zur Startseite](#) [Abmelden und schließen](#)



Schritt 18

Download eines Antragsprotokolls möglich.

Wird auch per E-Mail verschickt.

2. Wie kann man Unterlagen nachreichen oder downloaden oder den Verfahrensstand abfragen?



The screenshot shows a web application interface with three selection options at the top: 'Antragsteller', 'Entwurfsverfasser', and 'Beteiligte Stelle'. A green arrow points to the 'Entwurfsverfasser' option. Below the options is a text prompt: 'Wählen Sie bitte aus einer der gegebenen Anmeldearten und melden Sie sich mit Ihrem Anmeldenamen und Passwort an.' At the bottom, there is a login form with the title 'Wählen Sie bitte zunächst eine Anmeldeart', two input fields for 'Anmeldung' and 'Passwort', and an 'Anmeldung' button.

Antragsteller
Auskunft zum Antrag bzw. Stellen eines neuen Antrages in GekoS Online

Entwurfsverfasser
Auskunft zu und Stellen von Anträgen in GekoS Online

Beteiligte Stelle
(beteiligte Stellen, internes Fachamt, ...)

Wählen Sie bitte aus einer der gegebenen Anmeldearten und melden Sie sich mit Ihrem Anmeldenamen und Passwort an.

Wählen Sie bitte zunächst eine Anmeldeart

Anmeldung

Passwort

Schritt 1
Auswahl der
Funktion

Leitfaden „Digitale Baugenehmigung“



Antragsteller
Auskunft zum Antrag bzw. Stellen eines neuen Antrages in GekoS Online

Entwurfsverfasser
Auskunft zu und Stellen von Anträgen in GekoS Online

Benutzeranmeldung
Benutzeranmeldung (beteiligte Stellen, internes Fachamt, ...)

Geben Sie bitte die Zugangsdaten "Anmeldung" und "Passwort" ein, um einen Antrag "online" zu stellen oder um sich über den Bearbeitungsstand Ihrer Anträge zu informieren.

Sollten Sie noch kein registrierter Nutzer sein, können Sie Ihre Zugangsdaten beim Bauordnungsamt beantragen (bauaufsicht@emsdetten.de).

Anmeldung für Entwurfsverfasser

Anmeldung

Passwort

Schritt 2
Anmeldung mit
persönlichen
Zugangsdaten

Leitfaden „Digitale Baugenehmigung“

Startseite

Ihre Stammdaten

[Stammdaten bearbeiten](#) Hier können Sie Ihre Stammdaten einstellen bzw. anpassen.
Diese Daten werden z.T. in Anträgen oder Stellungnahmen vorgelegt und erleichtern Ihnen damit die Datenerfassung.
Außerdem erhalten Sie nach dem Übertragen von Anträgen oder Unterlagen eine Bestätigung an die hier eingetragene E-Mail-Adresse.

Anzeige von Anträgen / Vorgängen

[bestehende Anträge](#) Hier erhalten Sie Einsicht in die von Ihnen gestellten Anträge bzw. Vorgänge und können evtl. weitere Unterlagen bzw. Mitteilungen übertragen.

Erstellung von digitalen Anträgen / Vorgängen

Baugenehmigungsverfahren

- Bauantrag für vereinfachtes Baugenehmigungsverfahren § 64 BauO NRW 2018
- Bauantrag für Baugenehmigungsverfahren § 65 BauO NRW 2018

[neuen Antrag stellen](#)

sonstige Funktionen

angemeldet als SchwalbArch

[Passwort ändern](#)

[Abmelden](#)



Schritt 3
Antragsauskunft
für bestehende
Bauanträge




Schritt 5

Alternativ über „Suche“ (z.B. mittels Aktenzeichen) suchen

Startseite / Trefferliste

Folgende Vorgänge wurden gefunden

Weitere Informationen zum Vorgang können Sie sich mit einem Klick auf  anschauen.

↑↓ Status	↑↓ Aktenzeichen	↑↓ Eingangsdatum	↑↓ Name	↑↓ Grundstück	↑↓ Vorhaben	↑↓ Antragsart
	E-2022-0125-03	18.11.2022	Antragsteller Martin Muster	Grundstück Am Markt 1z 48282 Emsdetten	Errichtung eines Cafés	N19-Vereinf. Baugenehmigungsverfahren
	5-2018-0001-06	01.01.2019	Antragsteller Martin Muster	Grundstück Musterweg 1 10627 Berlin	Errichtung eines Dreifamilienwohnhauses TEST TEST TEST !!!!! Errichtung eines Mehrfamilienhauses	N19-Vereinf. Baugenehmigungsverfahren

Schritt 4

Passenden Antrag in der Liste suchen und über die Lupe auswählen

Leitfaden „Digitale Baugenehmigung“

Startseite / Trefferliste / Vorgangsauskunft

Grunddaten	N19-Vereinf. Baugenehmigungsverfahren - 5-2018-0001-06
Einreichung von Unterlagen	Aktenzeichen 5-2018-0001-06
Bauvorlagen allgemein	Titel Errichtung eines Dreifamilienwohnhauses TEST TEST TEST
Pläne / Zeichnungen	!!!! Errichtung eines Mehrfamilienhauses
Nachweise / Bescheinigungen	Eingetragen am 01.01.2019
Mängel / fehlende Unterlagen	Grundstück Musterweg 1
Bauüberwachung	10627 Berlin
Schriftverkehr	
Beteiligungen	
Mitteilung senden	
Entscheidungen / Gebühren	
Hilfe	


Antragsteller
Martin Muster
Musterstr. 1
10627 Berlin
Tel:
Fax:
Mobil:
eMail: > martin.muster@te:

Bevollmächtigter
Tel:
Fax:
Mobil:
eMail:

Auskunft erteilt
Henrik Schwalb
Zimmer: 510

Dokumente als ZIP-Archiv
Sie können alle für Sie freigegebenen Dokumente auch in einem ZIP-Archiv herunterladen.

Schritt 6
Menüpunkt „Einreichung von Unterlagen“ auswählen



Startseite / Trefferliste / Vorgangsauskunft

Grunddaten	N19-Vereinf. Baugenehmigungsverfahren - 5-2018-0001-06
Einreichung von Unterlagen	Einreichung von Unterlagen
Bauvorlagen allgem. Pläne / Zeichnungen	Hier können Sie die bei der Antragsstellung oder nachträglich übertragenen Dateien einsehen. Mithilfe der entsprechenden Schaltfläche können Sie auch weitere Dateien übermitteln.
Nachweise / Bescheinigungen	Der Bereich ist in die Klassifizierungen
Mängel / fehlende Unterlagen	<ul style="list-style-type: none">• Bauvorlagen allgem.• Pläne / Zeichnungen• Nachweise / Bescheinigungen• Mängel / fehlende Unterlagen• Bauüberwachung
Bauüberwachung	
Schriftverkehr	unterteilt.
Beteiligungen	
Mitteilung senden	
Entscheidungen / Gebühren	
Hilfe	

Zurück

Abmelden

[weitere Unterlage übertragen](#)

Folgende Dateien wurden von Ihnen hochgeladen und werden in

Schritt 7

Menüpunkt „weitere
Unterlagen übertragen“
auswählen



Leitfaden „Digitale Baugenehmigung“

Bauantrag für vereinfachtes Baugenehmigungsverfahren § 64 BauO NRW 2018

Antragstellende	<p>Anlagen</p> <p>Bitte laden Sie die vorgegebenen Anlagen zu Ihrem Antrag hoch. Bereits hochgeladene Anlagen werden Ihnen anschließend im Folgenden angezeigt. Versehentlich hochgeladene Anlagen können hier gelöscht werden.</p> <p>Bisher hochgeladene Anlagen</p> <div style="border: 1px solid #ccc; padding: 5px; min-height: 20px;">Es wurden (noch) keine Dateien übertragen!</div> <p>Folgende Anlagen sind zwingend für den Abschluss des Antrages notwendig und in digitaler Form hochzuladen. Weiter unten finden Sie eine Liste aller möglichen Anlagen.</p> <p>Bauantrag einf. Baugenehmigungsverfahren <input type="button" value="Datei auswählen"/> Keine Datei ausgewählt</p> <div style="background-color: #e6f2ff; padding: 5px; margin: 5px 0;">Einfaches Baugenehmigungsverfahren § 64 BauO NRW 2018</div> <p><input type="button" value="Datei(en) übertragen"/></p> <div style="border: 1px solid #ccc; padding: 5px; margin: 5px 0;"> <div style="display: flex; justify-content: space-between;"> --- freier Eintrag --- Filter: <input type="text"/> </div> <div style="font-size: 0.9em;"> <ul style="list-style-type: none"> Bauantrag für einfaches Baugenehmigungsverf Lageplan Berechnung des Maßes der baulichen Nutzung Auszug aus der Flurkarte Auszug aus der amtlichen Basiskarte 1 : 5 000 Bauzeichnungen Baubeschreibung auf amtlichem Vordruck Brandschutzkonzept Berechnung des umbauten Raumes Berechnung der Rohbaukosten Bescheinigung / Nachweis Schallschutz </div> <div style="font-size: 0.8em; margin-top: 5px;"> Wählen Sie aus einer der Vorlagen. Nach einem Klick auf Auswählen wird die Vorlage in der oberen Tabelle aufgenommen. Anschließend können Sie je nach gewählter Vorlage die Bezeichnung, eine Ergänzung und die Klassifizierung anpassen und die hochzuladene Datei auswählen. </div> </div> <p><input type="button" value="Auswählen"/></p> <p style="font-size: 0.8em; color: red;">Maximal erlaubte Größe pro Übertragung: 58 MB</p> <p style="text-align: center;"> <input type="button" value="← zurück"/> <input type="button" value="weiter →"/> <input type="button" value="Felder zurücksetzen"/> <input type="button" value="Antrag abbrechen"/> </p>
Entwurfsverfassende	
Grundstück	
Vorhaben	
Antragsunterlagen	
Kontrollübersicht	
Abschluss des Antrages	

Info / Hinweise

Bitte laden Sie die angezeigten Anlagen zu Ihrem Antrag als lokal vorliegende Dateien hoch. Der Wechsel zur nächsten Seite ist erst nach Übertragung aller notwendigen Anlagen möglich.

verbleibende Zeit
29min 46s

Schritt 9
Auswahl der
Antragsunterlagen

Schritt 10
Dateiübertragung

Schritt 8
Auswahl einer
Bauvorlage mittels
Vorgabe oder
„freier Eintrag“

Startseite / Trefferliste / Vorgangsauskunft

Grunddaten

Einreichung von Unterlagen

Bauvorlagen allgem.
Pläne / Zeichnungen
Nachweise / Bescheinigungen
Mängel / fehlende Unterlagen
Bauüberwachung

Schriftverkehr

Beteiligungen

Mitteilung senden

Entscheidungen / Gebühren

Hilfe

Zurück

Abmelden

Ihre Daten wurden erfolgreich hochgeladen und werden nun überprüft.

N19-Vereinf. Baugenehmigungsverfahren - 5-2018-0001-06

Aktenzeichen 5-2018-0001-06
Vorhaben Errichtung eines Dreifamilienwohnhauses TEST TEST TEST
!!!! Errichtung eines Mehrfamilienhauses

Eingangsdatum 01.01.2019

Grundstück Musterweg 1
10627 Berlin

↕ Gemarkung ↕ Flur ↕ Flurstück
Emsdetten 23 244

Antragsteller Martin Muster
Musterstr. 1
10627 Berlin
Tel:
Fax:
Mobil:
eMail: » martin.muster@test.de

Bevollmächtigter
Tel:
Fax:
Mobil:
eMail:

Auskunft erteilt Herrin Schulz

Schritt 11

Benachrichtigung, dass die Unterlagen hochgeladen wurden

Dokumen

Sie können alle für Sie freigegebenen Dokumente auch in einem ZIP-Archiv herunterladen.

Startseite / Trefferliste / Vorgangsauskunft

Grunddaten	N19-Vereinf. Baugenehmigungsverfahren - 5-2018-0001-06
Einreichung von Unterlagen	Aktenzeichen 5-2018-0001-06
Bauvorlagen allgem.	Vorhaben Errichtung eines Dreifamilienwohnhauses TEST TEST TEST
Pläne / Zeichnungen	!!!! Errichtung eines Mehrfamilienhauses
Nachweise / Bescheinigungen	Eingangsdatum 01.01.2019
Mängel / fehlende Unterlagen	Grundstück Mustervogelweg 1 10627 Berlin
Bauüberwachung	Emsdetten 23 244
Schriftverkehr	10627 Berlin
Beteiligungen	Tel:
Mitteilung sende	Fax:
Entscheidungen / Gebühren	Mobil:
Hilfe	eMail: > martin.muster@test.de

[Dokumente als ZIP-Archiv](#)

Zurück

Abmelden

Auskunft erteilt
Henrik Schwalb
Zimmer: 510

Schritt 1
Ablageort von
Zwischennachrichten
und ähnlichem

Schritt 2
Vorgenommene
Beteiligungen und
deren Status